

# Outdoor Living

Solutions d'aménagement extérieur | Édition 2018



90<sup>th</sup>  
1928 - 2018 Anniversary

[pircher.eu](http://pircher.eu)

 **PIRCHER**<sup>®</sup>

Amore per il legno dal 1928

---

# INDEX

## COLLECTION 2018


---



.....

### STRUCTURES ET TONNELLES


- |                    |                      |
|--------------------|----------------------|
| 6 Pergola Laria    | 24 Gazebo            |
| 14 Pergola Minerva | 30 Places de parking |



.....

### MEUBLES DE JARDIN

- |                 |                          |
|-----------------|--------------------------|
| 34 Groupe Cloe  | 92 Groupe Lido           |
| 37 Groupe Astra | 94 Groupe Stromboli      |
| 38 Groupe Aura  | 98 Groupe Sirmione       |
| 39 Groupe Cube  | 100 Coussins d'assise    |
| 44 Groupe Soho  | 102 Groupe Double Face   |
| 46 Groupe Drama | 104 Groupe Floral        |
| 50 Groupe Urban | 105 Banquette Salisburgo |
| 58 Groupe Flor  |                          |



.....

### PIN THERMOTRAITÉ

- |                                      |
|--------------------------------------|
| 107 Meubles et jardinières           |
| 108 Panneaux treillis et brise-vent  |
| 110 Terrasses et produits semi-finis |



---

## PANNEAUX ET CLÔTURES

- 114 **Tableau** dimensions
- 116 **Ligne** Rombi
- 118 **Ligne** Baia
- 120 **Ligne** Lindos
- 122 **Ligne** Grecale
- 126 **Ligne** Mistral
- 130 **Ligne** Levante
- 134 **Ligne** Garbino
- 136 **Ligne** Breva
- 137 **Ligne** Ostro
- 138 **Clôtures**



---

## JARDINIÈRES

- 146 **Jardinières** Sirmione
- 148 **Jardinières** Lazise
- 150 **Poubelles**
- 151 **Panneau d'information** Stelvio



---

## TERRASSES

- 152 **Tableau** dimensions
- 153 **Terrasse** en pin thermotraité
- 154 **Terrasse** en pin imprégné
- 155 **Terrasse** en robinier



---

## JEUX

- 157 **Jeux à rotation**
- 158 **Jeux sur ressort**
- 160 **Jeux**
- 172 **Parcours** Fitness



- 
- 176 **Entretien**





# LE HAUT ADIGE LE BOIS, LA FAMILLE.

LES TROIS SECRETS DE L'ENTREPRISE PIRCHER.



## HAUT ADIGE - DOLOMITES

L'histoire de la famille Pircher prend vie entre les montagnes des Dolomites, patrimoine de l'humanité depuis 2010, dans le Haut Adige où la culture du bois a des racines millénaires.

## DEPUIS 1928

À partir de 1928, année pendant laquelle est née la première menuiserie, Pircher a lié irrévocablement son destin au travail du bois, dont elle représente un point de repère sur le marché national.

En se transmettant cet art de père en fils, Pircher a su concilier tradition et technologie, travail du bois et respect de l'environnement.

L'engagement de Pircher vise également à transmettre la culture et la passion pour les caractéristiques du bois à tous ses partenaires et clients. Cela implique respect et protection de l'environnement, mais aussi responsabilité éthique et sociale.

Notre engagement, dans ce sens, est depuis toujours assidu et capillaire et nos objectifs sont reconnus par des certifications internationales.

## GREEN DREAM

Nous voulons transmettre la culture du bois et la passion pour ses caractéristiques naturelles à tous nos partenaires et clients. Cela implique également respect et soin de l'environnement. Mais aussi responsabilité éthique et sociale.


Notre engagement, dans ce sens, est depuis toujours assidu et capillaire et nous avons appelé notre projet d'entreprise de responsabilité sociale « Green Dream ».



---

# PERGOLA LARIA

---







**1 - Pergola Laria Libre sur mesure - Gris clair -** |  
cm 500 x 350 x 300 h

**2 - Panneaux Mistral - Gris clair** | cm 88,5 x  
234 h | Art. Nr. 6400065118







**STRUKTURA**  
Brossage de la surface



#### Caractéristiques de la Structure:

- Bois de sapin lamellé traité avec PROTEKT™ et peint.
- Usinage StruKtura
- Arrondissement des bords plutôt qu'arêtes vives afin de faciliter l'écoulement de l'eau.
- Poteaux en bois lamellé (certifiés CE) avec chapeau de protection en acier inox AISI 316 sur les têtes.
- Poutres supérieures en bois lamellé (certifié CE), avec système d'encastrement sur les poteaux, renforcé par des visseries internes escamotables.
- Poutres périmétriques en bois lamellé.
- Panneaux supérieurs d'ombrage (saillant des poteaux) en bois de sapin.



Disponible en :



03 - Blanc



18 - Gris clair



12 - Noyer



13 - Chêne rouvre



Couverture en bois

### STRUCTURE LARIA

Libre

cm	425 x 373 x 256/300	03	Blanc	Art. Nr.	6216025103
		12	Noyer	Art. Nr.	6216025112
		13	Chêne rouvre	Art. Nr.	6216025113
		18	Gris clair	Art. Nr.	6216025118
cm	478 x 453 x 256/300	03	Blanc	Art. Nr.	6216045103
		12	Noyer	Art. Nr.	6216045112
		13	Chêne rouvre	Art. Nr.	6216045113
		18	Gris clair	Art. Nr.	6216045118

### PERGOLA LARIA SUR MESURE

Libre



Store d'ombrage Osolemio

Pour en savoir plus vous pouvez contacter notre revendeur

---

# LARIA ADOSSÉE

---







**1 - Laria Adossée - Chêne rouvre** | cm 466 x 312 x 256/300 h | Art. Nr. 6217045113

**2 - Panneaux Mistral - Blanc** | cm 88,5 x 234 h | Art. Nr. 6400065103












Disponible en :



03 - Blanc



18 - Gris clair



12 - Noyer



13 - Chêne rouvre

**Caractéristiques de la Structure:**

- Bois de sapin lamellé traité avec PROTEKT™ et peint.
- Usinage StruKtura
- Arrondissement des bords plutôt qu'arêtes vives afin de faciliter l'écoulement de l'eau.
- Poteaux en bois lamellé (certifiés CE) avec chapeau de protection en acier inox AISI 316 sur les têtes.
- Poutres supérieures en bois lamellé (certifié CE), avec système d'encastrement sur les poteaux, renforcé par des visseries internes escamotables.
- Poutres périmétriques en bois lamellé.
- Panneaux supérieurs d'ombrage (saillant des poteaux) en bois de sapin.



Couverture en bois

**STRUCTURE LARIA**

Adossée

cm 466 x 312 x 256/300

03	Blanc	Art. Nr.	6217045103
12	Noyer	Art. Nr.	6217045112
13	Chêne rouvre	Art. Nr.	6217045113
18	Gris clair	Art. Nr.	6217045118



Store d'ombrage Osolemio

Pour en savoir plus vous pouvez contacter notre revendeur

**PERGOLA LARIA SUR MESURE**

Adossée



---

# PERGOLA MINERVA LIBRE

---







**1 - Pergola Minerva libre |**  
cm 382x351x259 h | Art. Nr. 6232745112

**2 - Store d'ombrage Osolemio |**  
cm 400 x 350 h | Art. Nr. 629853

**3 - Rideau latéral blanc |**  
cm 178x235 h | Art. Nr. 629030











**Caratéristiques de la pergola:**

- Bois lamellé de sapin (certifié CE) traité avec PROTEKT™ et peint.
- Usinage StruKtura
- Ancrages et quincailleries en acier inoxydable AISI 316
- Poteaux au profil arrondi (certifiés CE), avec protection en acier inox AISI 316.
- Traverses supérieures en bois lamellé
- Pannes avec profil arrondi pour éviter l'engorgement de l'eau
- Coins de serrage extérieures en bois d'érable.
- Boulons de stabilisation intégrés en métal galvanisé.



Disponible en :



03 - Blanc



18 - Gris clair



12 - Noyer



13 - Chêne rouvre



**Store d'ombrage Osolemio**

Pour en savoir plus vous pouvez contacter notre revendeur

**PERGOLA MINERVA**

Libre

		03	Blanc	Art. Nr.	6232745103
		12	Noyer	Art. Nr.	6232745112
		13	Chêne rouvre	Art. Nr.	6232745113
		18	Gris claire	Art. Nr.	6232745118

cm 382 x 351 x 259

		03	Blanc	Art. Nr.	6232765103
		12	Noyer	Art. Nr.	6232765112
		13	Chêne rouvre	Art. Nr.	6232765113
		18	Gris claire	Art. Nr.	6232765118

cm 462 x 404 x 259

**PERGOLA MINERVA SUR MESURE**

Libre



---

# MINERVA ADOSSÉE

---







Pergola Minerva adossée - Chêne rouvre









**Caratéristiques de la pergola:**

- Bois lamellé de sapin (certifié CE) traité avec PROTEKT™ et peint.
- Usinage Struktura
- Ancrages et quincailleries en acier inoxydable AISI 316
- Poteaux au profil arrondi (certifiés CE), avec protection en acier inox AISI 316.
- Traverses supérieures en bois lamellé
- Pannes avec profil arrondi pour éviter l'engorgement de l'eau
- Coins de serrage extérieures en bois d'érable.
- Boulons de stabilisation intégrés en métal galvanisé.



Disponible en :



03 - Blanc



18 - Gris clair



12 - Noyer



13 - Chêne rouvre



**Store d'ombrage Osolemio**

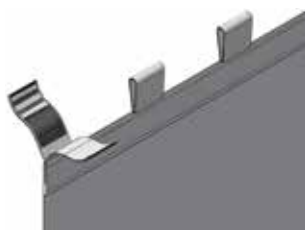
Pour en savoir plus vous pouvez contacter notre revendeur

**PERGOLA MINERVA SUR MESURE**

Adossée



# RIDEAU LATÉRAL POUR STRUCTURES



## RIDEAU LATÉRAL POUR STRUCTURES

prix a l'unité

### DÉTAILS

- Pour fermer latéralement nos structures, vous pouvez choisir parmi notre vaste gamme de panneaux et brise-vents, mais vous pouvez également utiliser un rideau latéral que Pircher Tartaruga vous propose avec le kit de visseries pratique, avec le câble en longueur 6 mètres, à couper selon vos besoins.

cm 178 x 220 Vert pomme Art. Nr. 629064

cm 178 x 235 Vert pomme Art. Nr. 629027

cm 178 x 220 Lillas Art. Nr. 629066

cm 178 x 235 Lillas Art. Nr. 629028

cm 178 x 220 Vanille Art. Nr. 629067

cm 178 x 235 Vanille Art. Nr. 629029

cm 178 x 220 Blanc Art. Nr. 629068

cm 178 x 235 Blanc Art. Nr. 629030



## KIT VISSERIE POUR RIDEAUX

en acier inox

Dim. en mm Cod. Art. Conf. €/Pc.


cm Ø 0,3x600 Art. Nr. 404664 1

### DÉTAILS

- de visseries pour fixation et tension inclus.









---

# TONNELLES

---







**1 - Tonnelle Carrée en pin Imprégné |**  
cm 327x327x240/320 h | Art. Nr. 620003

**2 - Brise-Vent Lindos en pin Imprégné |**  
cm 118,8x178 h | Art. Nr. 640433

**2 - Tonnelle Rectangulaire - Gris Clair |**  
cm 387x267x240/300 h | Art. Nr. 6200125118



# TONNELLE CARRÉE

**STRUKTURA**  
Brossage de la surface

Disponible en :



03 - Blanc



18 - Gris clair



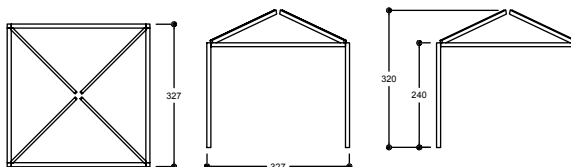
12 - Noyer



13 - Chêne rouvre



I - Imprégné



## Les tonnelles en kit :

Tous les gazebos standards peuvent être combinés avec couvertures en tissu PVC Precontraint 552/2, couleur ivoire.

## Caractéristique technique couverture en PVC :

- imperméabilité totale
- classe d'ignifugation 2 conforme aux normes CSE R.F. 1/75 et 3/77
- résistance à la traction et l'allongement



## TONNELLE CARRÉE

cm 327 x 327 x 240/320 h

### DÉTAILS

- bois du pin lamellé traité en autoclave - classe 3
- bois de sapin lamellé (peint)
- poteaux cm 9 x 9
- traverse cm 9 x 9
- pannes cm 6 x 9
- ancrage au sol : modèle imprégné non compris ; modèle peint inclus
- visseries de montage incluses
- couverture non incluses

		Art. Nr.		
I	Imprégné	Art. Nr.	620003	Classe 3
03	Blanc	Art. Nr.	6200035103	STRUKTURA
12	Noyer	Art. Nr.	6200035112	STRUKTURA
13	Chêne rou.	Art. Nr.	6200035113	STRUKTURA
18	Gris clair	Art. Nr.	6200035118	STRUKTURA

## COUVERTURE

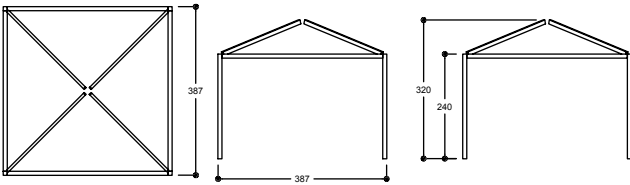
cm 327 x 327

### DÉTAILS

- en PVC

Coul.	Ivoire	Art. Nr.	629003
Coul.	Blanc	Art. Nr.	629004





## TONNELLE CARRÉE

cm 387 x 387 x 240/320 h

### DÉTAILS

- bois du pin lamellé traité en autoclave - classe 3
- bois de sapin lamellé (peint)
- poteaux cm 9 x 9
- traverse cm 9 x 9
- pannes cm 6 x 9
- ancrage au sol : modèle imprégné non compris ; modèle peint inclus
- visseries de montage inclus
- couverture non inclus

<b>1</b>	Imprégné	Art. Nr.	<b>620005</b>	<b>Classe 3</b>
<b>03</b>	Blanc	Art. Nr.	<b>6200055103</b>	<b>STRUKTURA</b>
<b>12</b>	Noyer	Art. Nr.	<b>6200055112</b>	<b>STRUKTURA</b>
<b>13</b>	Chêne rou.	Art. Nr.	<b>6200055113</b>	<b>STRUKTURA</b>
<b>18</b>	Gris clair	Art. Nr.	<b>6200055118</b>	<b>STRUKTURA</b>

## COUVERTURE

cm 387 x 387

### DÉTAILS


- en PVC

Coul.	Ivoire	Art. Nr.	<b>629005</b>
Coul.	Blanc	Art. Nr.	<b>629134</b>

## STRUKTURA

Brossage de la surface

Disponible en :



**03** - Blanc



**18** - Gris clair



**12** - Noyer



**13** - Chêne rouvre



**I** - Imprégné

# TONNELLE RECTANGULAIRE

**STRUKTURA**  
Brossage de la surface

Disponible en :



03 - Blanc



18 - Gris clair



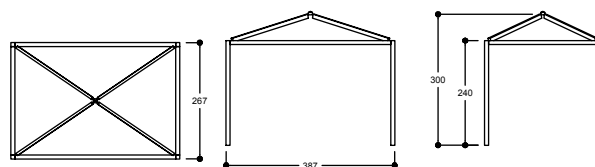
12 - Noyer



13 - Chêne rouvre



I - Imprégné



## Les tonnelles en kit :

Tous les gazebos standards peuvent être combinés avec couvertures en tissu PVC Precontraint 552/2, couleur ivoire.

## Caractéristique technique couverture en PVC :

- imperméabilité totale
- classe d'ignifugation 2 conforme aux normes CSE R.F. 1/75 et 3/77
- résistance à la traction et l'allongement



## TONNELLE RECTANGULAIRE

cm 387 x 267 x 240/300 h

### DÉTAILS

- bois du pin lamellé traité en autoclave - classe 3
- bois de sapin lamellé (peint)
- poteaux cm 9 x 9
- traverse cm 9 x 9
- pannes cm 6 x 9
- ancrage au sol : modèle imprégné non compris ; modèle peint inclus
- visseries de montage incluses
- couverture non incluses

		Art. Nr.		
I	Imprégné	Art. Nr.	<b>620012</b>	<b>Classe 3</b>
03	Blanc	Art. Nr.	<b>6200125103</b>	<b>STRUKTURA</b>
12	Noyer	Art. Nr.	<b>6200125112</b>	<b>STRUKTURA</b>
13	Chêne rou.	Art. Nr.	<b>6200125113</b>	<b>STRUKTURA</b>
18	Gris clair	Art. Nr.	<b>6200125118</b>	<b>STRUKTURA</b>

## COUVERTURE

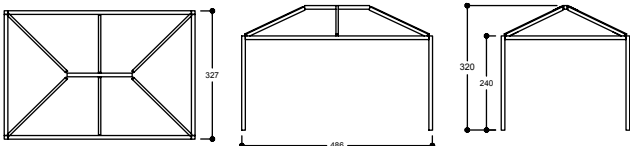
cm 387 x 267

### DÉTAILS

- en PVC

Coul . Ivoire	Art. Nr.	<b>629012</b>
Coul . Blanc	Art. Nr.	<b>629139</b>





## TONNELLE RECTANGULAIRE

cm 486 x 327 x 240/320 h

### DÉTAILS

- bois du pin lamellé traité en autoclave - classe 3
- bois de sapin lamellé (peint)
- poteaux cm 9 x 9
- traverse cm 9 x 9
- pannes cm 6 x 9
- ancrage au sol : modèle imprégné non compris ; modèle peint inclus
- visseries de montage inclus
- couverture non inclus

	Art. Nr.		Classe 3
<b>I</b> Imprégné	620014		
<b>03</b> Blanc	Art. Nr. 6200145103	STUKTURA	
<b>12</b> Noyer	Art. Nr. 6200145112	STUKTURA	
<b>13</b> Chêne rou.	Art. Nr. 6200145113	STUKTURA	
<b>18</b> Gris clair	Art. Nr. 6200145118	STUKTURA	

## COUVERTURE

cm 486 x 327

### DÉTAILS

- en PVC

Coul . Ivoire	Art. Nr. 629014
Coul . Blanc	Art. Nr. 629020

## STRUKTURA

Brossage de la surface

Disponible en :



**03** - Blanc



**18** - Gris clair



**12** - Noyer



**13** - Chêne rouvre



**I** - Imprégné



## POTEAU SUPPLÉMENTAIRE

cm 9 x 9 x 231 h

### DÉTAILS

- Poteau imprégné: quincaillerie dissimulée exclue
- Poteau peint: quincaillerie dissimulée incluse
- Pour tout le poteaux: quincaillerie pour la fixation à la structure exclue

	Art. Nr.		Classe 3
<b>I</b> Imprégné	621042		
<b>03</b> Blanc	Art. Nr. 6210425103	STUKTURA	
<b>12</b> Noyer	Art. Nr. 6210425112	STUKTURA	
<b>13</b> Chêne rou.	Art. Nr. 6210425113	STUKTURA	
<b>18</b> Gris claire	Art. Nr. 6210425118	STUKTURA	

---

# PLACE DE PARKING

---





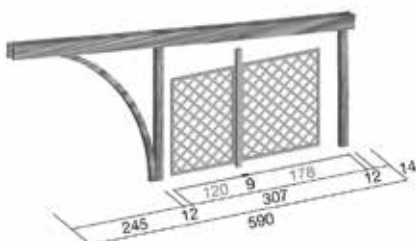
Complétez votre abri d'auto avec une couverture réalisée avec les sections les plus appropriées pour vos besoins.  
Pour en savoir plus vous pouvez contacter notre revendeur le plus proche.



Disponible en :



I - Imprégné



## STRUCTURE POUR PLACE DE PARKING

cm 600 x 21 x 199/246 h

### DÉTAILS

- entièrement en bois lamellé Imprégnés - classe 3
- poteaux cm 12 x 12
- poutres de jumeaux cm 6 x 22
- arc cm 9 x 9 x R240

I Imprégné

Art. Nr.

622606

Classe 3



---

# MEUBLES DE JARDIN

---







# GROUPE CLOE



## FAUTEUIL CLOE

cm 96 x 86 x 68 h

### DÉTAIL

- avec accoudoirs, structure en aluminium et cordon acrylique tressé
- coussins inclus

Art. Nr. 616370



## CANAPÉ D'ANGLE CLOE

cm 288 x 86 x 68 h

### DÉTAIL

- structure en aluminium et cordon acrylique tressé
- coussins inclus

Art. Nr. 616371



## TABLE D'APPOINT CLOE

cm 120 x 75 x 28,5 h

### DÉTAIL

- rectangulaire, fixe, structure en aluminium et plaque de verre couleur "spray stone"

Art. Nr. 616372





Couleurs des matériaux



**Structure** Gris-Beige



**Top** Spray Stone



**Corde** Gris-Beige



**Coussins** Gris-Beige



Couleurs des matériaux



**Structure** Gris-Beige



**Top** Spray Stone



**Corde** Gris-Beige



**Tissu coussins** Gris-Beige



**TABLE CLOE**

cm 200 x 100 x 75 h

**DÉTAIL**

- rectangulaire, fixe, structure en aluminium
- plaque de verre couleur "spray stone"

Art. Nr. **616373**



**CHAISE CLOE**

cm 59 x 61,5 x 82,5 h

**DÉTAIL**

- avec accoudoirs, structure en aluminium et cordon acrylique tressé
- coussins inclus

Art. Nr. **616374**



# GROUPE ASTREA

## Couleurs des matériaux



Structure Gris



Top Spray Stone



Corde Gris Clair



Tissu coussins Gris foncé



### TABLE ASTREA

cm 240 x 100 x 75 h

#### DÉTAIL

- rectangulaire, fixe, structure en aluminium
- plaque de verre couleur "spray stone"

Art. Nr. 616377



### CHAISE ASTREA

cm 62 x 64 x 82 h

#### DÉTAIL

- avec accoudoirs, structure en aluminium et cordon acrylique tressé
- coussins inclus

Art. Nr. 616378

# GROUPE AURA


Couleurs des matériaux



**Structure** Anthracite



**Top** Spray Stone



**Corde** Gris foncé



**Tissu coussins** Gris foncé



## TABLE AURA

cm 240 x 100 x 75 h

### DÉTAIL

- rectangulaire, fixe, structure en aluminium
- plaque de verre couleur "spray stone"

Art. Nr. 616375



## CHAISE AURA

cm 62 x 64 x 82 h

### DÉTAIL


- avec accoudoirs, structure en aluminium et cordon acrylique tressé
- coussins inclus

Art. Nr. 616376




# GROUPE CUBE

## Couleurs des matériaux



Structure - Blanc



Textilene - Kaki



### TABLE RECTANUGLAIRE CUBE

cm 150 x 90 x 75 h

#### DÉTAIL

- rectangulaire, fixe, structure en aluminium peint en blanc
- plateau en teck

Art. Nr. 616348



### CHAISE CUBE

cm 56 x 62,3 x 90 h


#### DÉTAIL

- avec accoudoirs, structure en aluminium peint en blanc, Textilène couleur kaki
- empilable


Art. Nr. 616350

## MEUBLES

### Couleurs des matériaux



Structure - Blanc



Textilene - Kaki



**TABLE CUBE**  
cm 90 x 90 x 75 h

#### DÉTAIL

- carré, fixe, structure en aluminium peint en blanc
- plateau en teck

Art. Nr. 616347



**TABLE RECTANGULAIRE CUBE**  
cm 200 x 100 x 75 h

#### DÉTAIL

- rectangulaire, fixe, structure en aluminium peint en blanc
- plateau en teck

Art. Nr. 616349





**CHAISE CUBE**  
cm 56 x 62,3 x 90 h

**DÉTAIL**

- avec accoudoirs, structure en aluminium peint en blanc, Textilène couleur kaki
- empilable

Art. Nr. 616350



**LETTINO CUBE**  
cm 210 x 74,5 x 32,5/93 h

**DÉTAIL**

- avec accoudoirs, structure en aluminium peint en blanc, Textilène couleur kaki
- empilable

Art. Nr. 616351



**TABLE D'APPOINT CUBE**

cm 45 x 45 x 42 h

**DÉTAIL**

- carré, fixe, structure en aluminium peint en blanc
- plateau en teck

Art. Nr. **616352**



**CHAISE LONGUE**

cm 68 x 129,5 x 85/108,5 h

**DÉTAIL**

- avec accoudoirs, structure en aluminium peint en blanc, Textilène couleur kaki
- Dossier, réglable 2 positions

Art. Nr. **616353**



**TABLE D'APPOINT CUBE**

cm 140 x 85 x 37 h

**DÉTAIL**

- rectangulaire, fixe, structure en aluminium peint en blanc
- plateau en teck

Art. Nr. **616356**



**SOFA 3 PLACES CUBE**

cm 213 x 90 x 77 h


**DÉTAIL**

- avec accoudoirs, structure en aluminium peint en blanc
- coussins gris clair inclus

Art. Nr. **616355**



## Couleurs des matériaux



Structure - Blanc



Textilene - Kaki



Tissu de coussins

**FAUTEUIL CUBE**

cm 98 x 90 x 77 h

**DÉTAIL**

- avec accoudoirs, structure en aluminium peint en blanc
- coussins gris clair inclus

Art. Nr. 616354

**TABLE D'APPOINT CUBE**

cm 85 x 85 x 37 h

**DÉTAIL**

- carré fixe, structure en aluminium peint en blanc
- plateau en bois de teck

Art. Nr. 616357

# GROUPE SOHO



## CHAISE LONGUE SOHO

cm 210 x 74,5 x 32,5/93 h

### DÉTAIL

- avec accoudoirs, structure en aluminium peint anthracite, Textilene couleur kaki
- empilable

Art. Nr. 616345



## TABLE D'APPOINT SOHO

cm 45 x 45 x 42 h

### DÉTAIL

- carré, fixe, structure en aluminium peint anthracite, plateau de table en teck

Art. Nr. 616346



## TABLE CARRÉ SOHO

cm 90 x 90 x 75 h

### DÉTAIL

- carré, fixe, structure en aluminium peint anthracite, plateau de table en teck

Art. Nr. 616341



## TABLE RECTANGULAIRE CUBE

cm 150 x 90 x 75 h

### DÉTAIL

- carré, fixe, structure en aluminium peint anthracite, plateau de table en teck


Art. Nr. 616342



## Couleurs des matériaux



Structure - Anthracite



Textilene - Kaki

**TABLE RECTANGULAIRE SOHO**

cm 220 x 100 x 75 h

**DÉTAIL**

- rectangulaire, fixe, structure en aluminium peint anthracite, plateau de table en teck

Art. Nr. 616343

**CHAISE AVEC ACCOURDOIRS SOHO**

cm 60 x 66 x 89 h

**DÉTAIL**

- avec accoudoirs, structure en aluminium peint anthracite, Textilene couleur kaki

Art. Nr. 616344



---

# GROUPE DRAMA

---







### TABLE DRAMA

cm 220 x 90 x 75 h

#### DÉTAIL

- structure en aluminium peint blanc, rectangulaire, fixe, plateau en teck

Art. Nr. 613331



### CHAISE DRAMA

cm 45 x 53 x 90 h

#### DÉTAIL

- avec accoudoirs, en bois de teck, pliable
- sans coussins

Art. Nr. 613324



---

**TABLE DRAMA**

cm 220 x 90 x 75 h

---

**DÉTAIL**

- structure en aluminium peint blanc, rectangulaire, fixe, plateau en teck

---

Art. Nr. 613331



---

**CHAISE DRAMA**

cm 47 x 50 x 80 h

---

**DÉTAIL**

- sans accoudoirs, structure en fer peint blanc, assise en teck
- sans coussins

---

Art. Nr. 613332









---

# GROUPE URBAN

---







## TABLE URBAN

### DÉTAIL

- structure en fer, plateau de table en teck, rectangulaire, fix

cm 160 x 90 x 72,5 h Art. Nr. 616340

cm 200 x 90 x 72,5 h Art. Nr. 616166



## FAUTEUIL URBAN

cm 59 x 61 x 83 h

### DÉTAIL

- avec accoudoirs, structure en fer, dossier et assise en Batyline
- empilable

■ Noir Art. Nr. 616155

□ Blanc Art. Nr. 616156

■ Vert Art. Nr. 616157

■ Rouge Art. Nr. 616158

■ Jaune Art. Nr. 616159





## TABLE URBAN

### DÉTAIL

- structure en fer, plateau de table en teck, rectangulaire, fix

cm 160 x 90 x 72,5 h Art. Nr. 616340

cm 200 x 90 x 72,5 h Art. Nr. 616166



## CHAISE URBAN

cm 61 x 56 x 86 h

### DÉTAIL

- avec accoudoirs en teck, structure en fer, empilable, dossier et assise en fibre synthétique tissée

■ Noir Art. Nr. 616171

□ Blanc Art. Nr. 616172









## TABLE URBAN

### DÉTAIL

- structure en fer, plateau de table en teck, rectangulaire, fix

cm 160 x 90 x 72,5 h Art. Nr. 616340

cm 200 x 90 x 72,5 h Art. Nr. 616166



## CHAISE URBAN

cm 61 x 56 x 86 h

### DÉTAIL

- avec accoudoirs, structure en fer, dossier et assise en Batyline
- empilable

■ Noir Art. Nr. 616150

□ Blanc Art. Nr. 616151

■ Vert Art. Nr. 616152

■ Rouge Art. Nr. 616153

■ Jaune Art. Nr. 616154













## TABLE URBAN

### DÉTAIL

- structure en fer, plateau de table en teck, rectangulaire, fix

cm 160 x 90 x 72,5 h Art. Nr. 616340

cm 200 x 90 x 72,5 h Art. Nr. 616166



## FAUTEUIL OPERA

cm 60 x 56 x 85 h

### DÉTAIL

- avec accoudoirs en teck, structure en fer, empilable, assise en fibre synthétique tissée

■ Noir Art. Nr. 612262

□ Blanc Art. Nr. 612263



## CHAISE MILANO

cm 66,4 x 57 x 85 h

### DÉTAIL

- avec accoudoirs, structure en fer, empilable, Textilene

■ Noir Art. Nr. 612801



## CHAISE OPERA

cm 55,2 x 61,1 x 81,9 h

### DÉTAIL

- sans accoudoirs, en bois de teck, structure en métal, empilable

Art. Nr. 612258



---

# GROUPE FLOR

---





**TABLE FLOR**

cm 80 x 80 x 73 h

**DÉTAIL**

- carré, plateau de table en robinier, structure en métal peint blanc
- pliable

Art. Nr. **616812****CHAISE FLOR**

cm 43 x 60 x 87 h

**DÉTAIL**

- sans accoudoirs, en bois de robinier, structure en métal laqué blanc, pliable (coussins non inclus)

Art. Nr. **616811****TABLE FLOR**

cm 160 x 80 x 73 h

**DÉTAIL**

- rectangulaire, plateau de table en robinier, structure en métal peint blanc
- pliable

Art. Nr. **616813****CHAISE FLOR**

cm 53 x 60 x 87 h

**DÉTAIL**

- avec accoudoirs, en bois de robinier, structure en métal laqué blanc, pliable (coussins non inclus)

Art. Nr. **616810**



### TABLE FLOR

cm 80 x 80 x 73 h

- carré, plateau de table en robinier, structure en métal peint en blanc
- fix

Art. Nr. **616942**



### TABLE FLOR

- rectangulaire, plateau de table en robinier, structure en métal peint en blanc
- fix

cm **150 x 90 x 73 h** Art. Nr. **616837**

cm **200 x 100 x 73 h** Art. Nr. **616836**



### CHAISE FLOR

cm 60 x 57 x 83 h

#### DÉTAIL

- avec accoudoirs en bois de robinier, structure en aluminium peint en blanc, fix
- empilable
- les 2 références mentionnées se réfèrent aux différents coussins: 02 pour la couleur Ecrù et 20 pour la couleur taupe

**02** Ecrù Art. Nr. **61683502**

**20** Taupe Art. Nr. **61683520**









### TABLE D'APPOINT FLOR

cm 50 x 50 x 45 h

#### DÉTAIL

- carré, fixe, plateau de table en bois de robinier, structure en aluminium peint en blanc

Art. Nr. **616943**



### TABLE D'APPOINT FLOR

cm 35 x 35 x 45 h

#### DÉTAIL

- carré, fixe, plateau de table en bois de robinier, structure en aluminium peint en blanc

Art. Nr. **616948**



### CHAISE LONGUE FLOR

cm 230 x 64 x 33 h

#### DÉTAIL

- sans accoudoirs en bois de robinier, structure en aluminium peint en blanc, fix, empilable
- les 2 références mentionnées se réfèrent aux différents coussins: 02 pour la couleur Ecrù et 20 pour la couleur taupe

**02** Ecrù

Art. Nr. **61694102**

**20** Taupe

Art. Nr. **61694120**









### TABLE FLOR

cm 110 x 70 x 72 h

#### DÉTAIL

- rectangulaire
- en bois de robinier
- pliable

Art. Nr. **616865**



### CHAISE FLOR

cm 56 x 60 x 82 h

#### DÉTAIL

- avec accoudoirs, en bois de robinier, pliable
- les 2 références mentionnées se réfèrent aux différents coussins: 02 pour la couleur Ecrù et 20 pour la couleur taupe

**02** Ecrù

Art. Nr. **61682402**

**20** Taupe

Art. Nr. **61682420**





**TABLE FLOR**  
cm 70 x 70 x 72 h

**DÉTAIL**

- carré
- en bois de robinier
- pliable

Art. Nr. 616864



**BAULE FLOR**  
cm 153 x 65 x 50 h

**DÉTAIL**

- en bois de robinier

Art. Nr. 616823

## MEUBLES



### TABLE FLOR

cm 80 x 80 x 74 h

#### DÉTAIL

- carré, en bois de robinier, fix

Art. Nr. **616833**



### CHAISE FLOR

cm 59 x 58 x 89 h

- avec accoudoirs en bois de robinier, fixe, empilable
- les 2 références mentionnées se réfèrent aux différents coussins: 02 pour la couleur Ecrù et 20 pour la couleur taupe

**02** Ecrù Art. Nr. **61683002**

**20** Taupe Art. Nr. **61683020**



### CHARIOT MINIBAR FLOR

cm 60 x 57 x 83 h

#### DÉTAIL

- en robinier, 3 tablettes noires, 4 rouleaux dont 1 avec frein, 1 tiroir

Art. Nr. **616868**









### TABLE FLOR

**DÉTAIL**

- rectangulaire, en bois de robinier, fix

cm 160 x 80 x 75 h Art. Nr. 616832

cm 200 x 100 x 75 h Art. Nr. 616831



### CHAISE FLOR

cm 59 x 58 x 89 h

**DÉTAIL**

- avec accoudoirs en bois de robinier, fixe, empilable
- les 2 références mentionnées se réfèrent aux différents coussins: 02 pour la couleur Ecrù et 20 pour la couleur taupe

02 Ecrù Art. Nr. 61683002

20 Taupe Art. Nr. 61683020



### BANC FLOR

cm 170 x 38 x 45 h

**DÉTAIL**

- sans dossier, en bois de robinier
- les 2 références mentionnées se réfèrent aux différents coussins: 02 pour la couleur Ecrù et 20 pour la couleur taupe

02 Ecrù Art. Nr. 61683402

20 Taupe Art. Nr. 61683420


### LANTERNE FLOR

**DÉTAIL**

- en bois de robinier

cm 23 x 23 x 30 h Art. Nr. 616869

cm 28 x 28 x 40 h Art. Nr. 616870















### TABLE FLOR

cm 90 x 90 x 73 h

#### DÉTAIL

- carré, en bois de robinier, fix

Art. Nr. **616827**



### CHAISE FLOR

cm 56 x 60 x 82 h

#### DÉTAIL

- avec accoudoirs, en bois de robinier, pliable
- les 2 références mentionnées se réfèrent aux différents coussins: 02 pour la couleur Ecrù et 20 pour la couleur taupe

**02** Ecrù Art. Nr. **61682402**

**20** Taupe Art. Nr. **61682420**



### CHAISE FLOR

cm 62 x 65 x 113 h

#### DÉTAIL

- avec accoudoirs, en bois de robinier, pliable et réglable en 5 sens
- les 2 références mentionnées se réfèrent aux différents coussins: 02 pour la couleur Ecrù et 20 pour la couleur taupe

**02** Ecrù Art. Nr. **61682502**

**20** Taupe Art. Nr. **61682520**







### TABLE FLOR

cm 180 x 97 x 73 h

#### DÉTAIL

- rectangulaire, en bois de robinier, fix

Art. Nr. **616828**



### CHAISE FLOR

cm 62 x 65 x 113 h

#### DÉTAIL

- avec accoudoirs, en bois de robinier, pliable et réglable en 5 sens
- les 2 références mentionnées se réfèrent aux différents coussins: 02 pour la couleur Ecrù et 20 pour la couleur taupe

**02** Ecrù

Art. Nr. **61682502**

**20** Taupe

Art. Nr. **61682520**



### TABLE FLOR

cm 170/220 x 90 x 73 h

#### DÉTAIL

- rectangulaire, en bois de robinier, fixe, extensible

Art. Nr. 616829



### CHAISE FLOR

cm 62 x 65 x 113 h

#### DÉTAIL

- avec accoudoirs, en bois de robinier, pliable et réglable en 5 sens
- les 2 références mentionnées se réfèrent aux différents coussins: 02 pour la couleur Ecrù et 20 pour la couleur taupe

02 Ecrù

Art. Nr. 61682502

20 Taupe

Art. Nr. 61682520



### TABLE DA LAVORO FLOR

cm 94 x 58 x 85 h

#### DÉTAIL

- en bois de robinier, plan de travail en métal, 2 tablettes, 2 rouleaux, 2 tiroirs

Art. Nr. 616940











**TABLE FLOR**

cm 170/220 x 90 x 73 h

**DÉTAIL**

- rectangulaire, en bois de robinier, fixe, extensible

Art. Nr. **616829****CHAISE FLOR**

cm 56 x 60 x 82 h

**DÉTAIL**

- avec accoudoirs, en bois de robinier, pliable
- les 2 références mentionnées se réfèrent aux différents coussins: 02 pour la couleur Ecrù et 20 pour la couleur taupe

02 Ecrù

Art. Nr. **61682402**

20 Taupe

Art. Nr. **61682420****CHAISE LOUNGE FLOR**

cm 196 x 68 x 60 h

**DÉTAIL**

- en bois de robinier, ajustable quintuple
- les 2 références mentionnées se réfèrent aux différents coussins: 02 pour la couleur Ecrù et 20 pour la couleur taupe

02 Ecrù

Art. Nr. **61682602**

20 Taupe

Art. Nr. **61682620****TABLE FLOR**

cm 42 x 44 x 32 h

**DÉTAIL**

- en bois de robinier, pliable

Art. Nr. **616866**



---

**TABLE D'APPOINT FLOR**

cm 50 x 50 x 32 h

---

**DÉTAIL**

- carré, en bois de robinier

---

Art. Nr. 616816



---

**CHAISE LOUNGE FLOR**

cm 66 x 90/127 x 91 h

---

**DÉTAIL**

- avec accoudoirs, en bois de robinier, avec extension rétractable

---

Art. Nr. 616814



---

**FAUTEUIL À BASCULE FLOR**

cm 90 x 65 x 101 h

---

**DÉTAIL**

- avec accoudoirs, en bois de robinier

---

Art. Nr. 616815











### FAUTEUIL FLOR

cm 75 x 90 x 80 h

#### DÉTAIL

- élément terminale, en Robinier, avec accoudoirs universels droite/gauche
- les 2 numéros d'articles énumérés se réfèrent aux différents coussins: 02 pour la couleur Ecrù et 20 pour la couleur taupe

**02** Ecrù Art. Nr. **61682002**

**20** Taupe Art. Nr. **61682020**



### FAUTEUIL FLOR

cm 71 x 90 x 80 h

#### DÉTAIL

- sans accoudoirs, bois de robinier
- les 2 numéros d'articles énumérés se réfèrent aux différents coussins: 02 pour la couleur Ecrù et 20 pour la couleur taupe

**02** Ecrù Art. Nr. **61681802**

**20** Taupe Art. Nr. **61681820**



### FAUTEUIL FLOR

cm 90 x 90 x 80 h

#### DÉTAIL

- Elément d'angle, en bois de robinier
- les 2 numéros d'articles énumérés se réfèrent aux différents coussins: 02 pour la couleur Ecrù et 20 pour la couleur taupe

**02** Ecrù Art. Nr. **61681902**

**20** Taupe Art. Nr. **61681920**









### POUF FLOR

cm 70 x 70 x 40 h

#### DÉTAIL

- en bois de robinier
- les 2 numéros d'articles énumérés se réfèrent aux différents coussins: 02 pour la couleur Ecrù et 20 pour la couleur taupe

**02** Ecrù Art. Nr. **61682102**

**20** Taupe Art. Nr. **61682120**



### TABLE D'APPOINT FLOR

cm 70 x 70 x 35 h

#### DÉTAIL

- carré, en bois de robinier

Art. Nr. **616822**



### FAUTEUIL FLOR

cm 75 x 90 x 80 h

#### DÉTAIL

- avec accoudoirs, bois de robinier
- les 2 numéros d'articles énumérés se réfèrent aux différents coussins: 02 pour la couleur Ecrù et 20 pour la couleur taupe

**02** Ecrù Art. Nr. **61681702**

**20** Taupe Art. Nr. **61681720**







# ENSEMBLE GROUPE FLOR COMBINAISON



A

## FAUTEUIL FLOR

cm 75 x 90 x 80 h

### DÉTAIL

- avec accoudoirs, bois de robinier
- les 2 numéros d'articles énumérés se réfèrent aux différents coussins: 02 pour la couleur Ecrù et 20 pour la couleur taupe

02 Ecrù Art. Nr. 61681702

20 Taupe Art. Nr. 61681720



B

## FAUTEUIL FLOR

cm 71 x 90 x 80 h

### DÉTAIL

- sans accoudoirs, bois de robinier
- les 2 numéros d'articles énumérés se réfèrent aux différents coussins: 02 pour la couleur Ecrù et 20 pour la couleur taupe

02 Ecrù Art. Nr. 61681802

20 Taupe Art. Nr. 61681820



C

## FAUTEUIL FLOR

cm 75 x 90 x 80 h

### DÉTAIL

- élément terminale, en Robinier, avec accoudoirs universels droite/gauche
- les 2 numéros d'articles énumérés se réfèrent aux différents coussins: 02 pour la couleur Ecrù et 20 pour la couleur taupe

02 Ecrù Art. Nr. 61682002

20 Taupe Art. Nr. 61682020



D

## FAUTEUIL FLOR

cm 90 x 90 x 80 h

### DÉTAIL

- Élément d'angle, en bois de robinier
- les 2 numéros d'articles énumérés se réfèrent aux différents coussins: 02 pour la couleur Ecrù et 20 pour la couleur taupe

02 Ecrù Art. Nr. 61681902

20 Taupe Art. Nr. 61681920



E

## POUF FLOR

cm 70 x 70 x 40 h

### DÉTAIL

- en bois de robinier
- les 2 numéros d'articles énumérés se réfèrent aux différents coussins: 02 pour la couleur Ecrù et 20 pour la couleur taupe

02 Ecrù Art. Nr. 61682102

20 Taupe Art. Nr. 61682120



F

## TABLE D'APPOINT FLOR

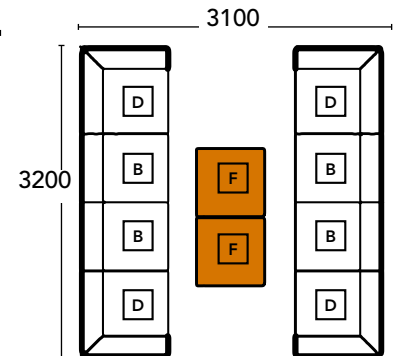
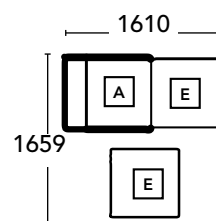
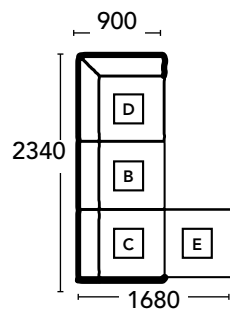
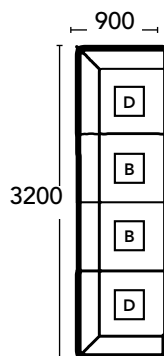
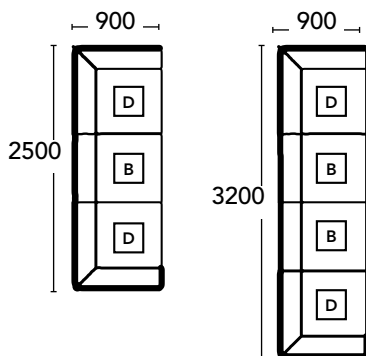
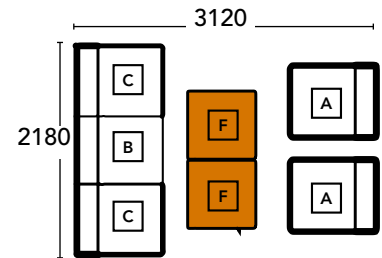
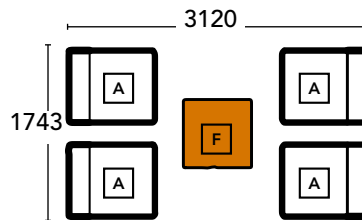
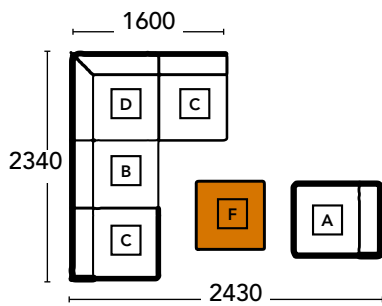
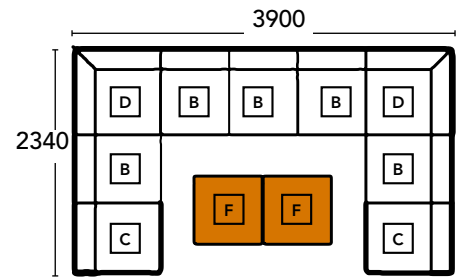
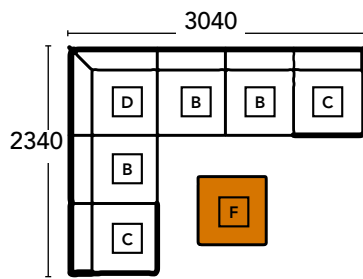
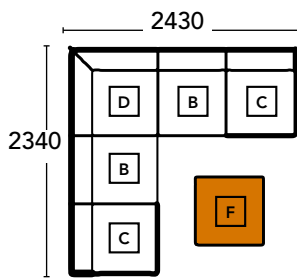
cm 70 x 70 x 35 h

### DÉTAIL

- carré, en bois de robinier

Art. Nr. 616822





---

# SALON FLOR

---







### FAUTEUIL FLOR GAUCHE

cm 144 x 84 x 64 h

#### DÉTAIL

- avec accoudoir gauche, peint en blanc en bois de robinier et structure en aluminium
- les 2 numéros d'articles énumérés se réfèrent aux différents coussins: 02 pour la couleur Ecrù et 20 pour la couleur taupe

02 Ecrù Art. Nr. 61694502

20 Taupe Art. Nr. 61694520



### FAUTEUIL FLOR DROIT

cm 144 x 84 x 64 h

#### DÉTAIL

- avec accoudoir droit, peint en blanc en bois de robinier et structure en aluminium
- les 2 numéros d'articles énumérés se réfèrent aux différents coussins: 02 pour la couleur Ecrù et 20 pour la couleur taupe

02 Ecrù Art. Nr. 61694602

20 Taupe Art. Nr. 61694620



### CHAISE LOUNGE FLOR

cm 144 x 120 x 64 h

#### DÉTAIL

- sans accoudoir, peint en blanc en bois de robinier et structure en aluminium
- les 2 numéros d'articles énumérés se réfèrent aux différents coussins: 02 pour la couleur Ecrù et 20 pour la couleur taupe

02 Ecrù Art. Nr. 61694702

20 Taupe Art. Nr. 61694720



### TABLE D'APPOINT FLOR

cm 120 x 70 x 42 h

#### DÉTAIL

- rectangulaire, en bois de robinier

Art. Nr. 616863



### FAUTEUIL FLOR

cm 70 x 84 x 64 h

#### DÉTAIL

- sans accoudoir, peint en blanc en bois de robinier et structure en aluminium
- les 2 numéros d'articles énumérés se réfèrent aux différents coussins: 02 pour la couleur Ecrù et 20 pour la couleur taupe

02 Ecrù Art. Nr. **61694402**

20 Taupe Art. Nr. **61694420**



### TABLE D'APPOINT FLOR

cm 120 x 70 x 42 h

#### DÉTAIL

- rectangulaire, en bois de robinier

Art. Nr. **616863**



### CHAISE LOUNGE FLOR

cm 144 x 120 x 64 h

#### DÉTAIL

- sans accoudoir, peint en blanc en bois de robinier et structure en aluminium
- les 2 numéros d'articles énumérés se réfèrent aux différents coussins: 02 pour la couleur Ecrù et 20 pour la couleur taupe

02 Ecrù Art. Nr. **61694702**

20 Taupe Art. Nr. **61694720**



### TABLE D'APPOINT FLOR

cm 50 x 50 x 45 h

#### DÉTAIL

- carré, fixe, plateau de table en bois de robinier, structure en aluminium peint en blanc

Art. Nr. **616943**







# ENSEMBLE GROUPE FLOR COMBINAISON



## FAUTEUIL FLOR

cm 70 x 84 x 64 h

### DÉTAIL

- sans accoudoir, peint en blanc en bois de robinier et structure en aluminium
- les 2 numéros d'articles énumérés se réfèrent aux différents coussins: 02 pour la couleur Ecrù et 20 pour la couleur taupe

**02** Ecrù Art. Nr. **61694402**

**20** Taupe Art. Nr. **61694420**



## FAUTEUIL FLOR GAUCHE

cm 144 x 84 x 64 h

### DÉTAIL

- avec accoudoir gauche, peint en blanc en bois de robinier et structure en aluminium
- les 2 numéros d'articles énumérés se réfèrent aux différents coussins: 02 pour la couleur Ecrù et 20 pour la couleur taupe

**02** Ecrù Art. Nr. **61694502**

**20** Taupe Art. Nr. **61694520**



## TABLE D'APPOINT FLOR

cm 120 x 70 x 42 h

### DÉTAIL

- rectangulaire, en bois de robinier

Art. Nr. **616863**



## FAUTEUIL FLOR DROIT

cm 144 x 84 x 64 h

### DÉTAIL

- avec accoudoir droit, peint en blanc en bois de robinier et structure en aluminium
- les 2 numéros d'articles énumérés se réfèrent aux différents coussins: 02 pour la couleur Ecrù et 20 pour la couleur taupe

**02** Ecrù Art. Nr. **61694602**

**20** Taupe Art. Nr. **61694620**



## CHAISE LOUNGE FLOR

cm 144 x 120 x 64 h

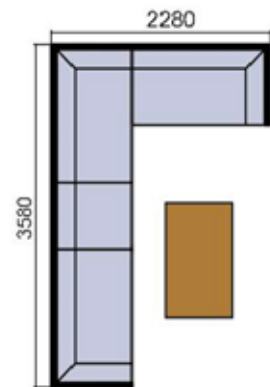
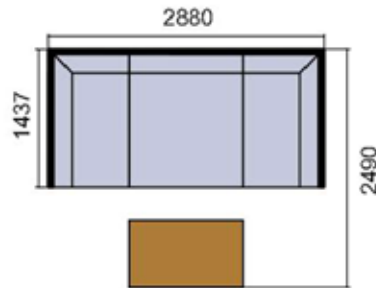
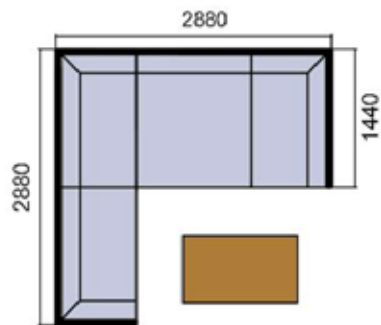
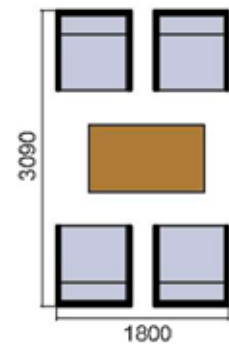
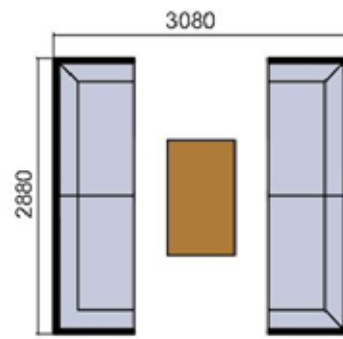
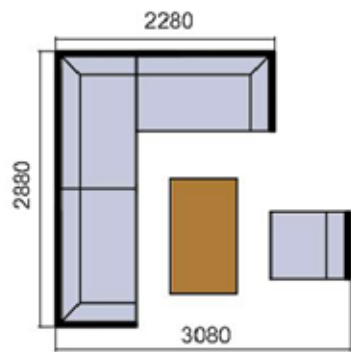
### DÉTAIL

- sans accoudoir, peint en blanc en bois de robinier et structure en aluminium
- les 2 numéros d'articles énumérés se réfèrent aux différents coussins: 02 pour la couleur Ecrù et 20 pour la couleur taupe

**02** Ecrù Art. Nr. **61694702**

**20** Taupe Art. Nr. **61694720**





---

# GRUPPO LIDO

---








---

**TABLE LIDO**

cm 180 x 100 x 76,5 h

**DÉTAIL**

- rectangulaire, en eucalyptus, fix
- 

Art. Nr. **616473**




---

**CHAISE LIDO**

cm 65,5 x 55 x 81,5 h

**DÉTAIL**

- avec accoudoirs, en eucalyptus, assise en textilène noir
  - coussins non inclus
- 

Art. Nr. **616474**

---

# GROUPE STROMBOLI

---








### TABLE STROMBOLI

cm 241 x 100 x 75 h

#### DÉTAIL

- Frêne traité thermiquement

 Frêne thermotréité Art. Nr. **639210**



### PANCA STROMBOLI - avec dossier

cm 209 x 44 x 77 h

#### DÉTAIL

- Frêne traité thermiquement

 Frêne thermotréité Art. Nr. **639216**




### PANCA STROMBOLI - sans dossier

cm 209 x 44 x 45 h

#### DÉTAIL

- Frêne traité thermiquement

 Frêne thermotréité Art. Nr. **639215**



### TABLE STROMBOLI

cm 172 x 90 x 75 h

#### DÉTAIL

- Frêne traité thermiquement

 Frêne thermotréité Art. Nr. **639220**




### PANCA STROMBOLI - avec dossier

cm 138 x 44 x 77 h

#### DÉTAIL

- Frêne traité thermiquement

 Frêne thermotréité Art. Nr. **639218**




### PANCA STROMBOLI - sans dossier

cm 138 x 44 x 45 h

#### DÉTAIL

- Frêne traité thermiquement

 Frêne thermotréité Art. Nr. **639225**



---

# GROUPE SIRMIONE

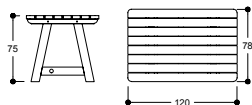
---







# GROUPE SIRMIONE



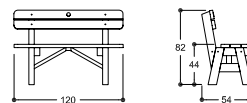
## TABLE SIRMIONE

cm 120 x 78 x 75 h

### DÉTAILS

- bois de pin imprégné en autoclave

Imprégné Art. Nr. **630101** Classe 3



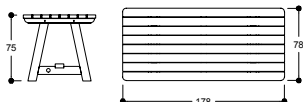
## BANC SIRMIONE - avec dossier

cm 120 x 54 x 44/82 h

### DÉTAILS

- bois de pin imprégné en autoclave

Imprégné Art. Nr. **630121** Classe 3



## TABLE SIRMIONE

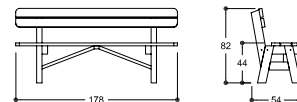
cm 178 x 78 x 75 h

### DÉTAILS

- bois de pin imprégné en autoclave ou Thermotraité

Imprégné Art. Nr. **630102** Classe 3

Thermo-pin Art. Nr. **630014** STRUKTURA



## BANC SIRMIONE - avec dossier

cm 178 x 54 x 44/82 h

### DÉTAILS

- bois de pin imprégné en autoclave ou Thermotraité

Imprégné Art. Nr. **630122** Classe 3

Thermo-pin Art. Nr. **630011** STRUKTURA



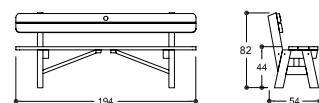
## TABLE SIRMIONE

cm 194 x 78 x 75 h

### DÉTAILS

- bois de pin imprégné en autoclave

Imprégné Art. Nr. **630104** Classe 3



## BANC SIRMIONE - avec dossier

cm 194 x 54 x 44/82 h

### DÉTAILS

- bois de pin imprégné en autoclave

Imprégné Art. Nr. **630124** Classe 3

### Coussins:



COUSSIN POUR CHAISE | couleur écreu | 48x42x5 | Art. Nr. **611892** |



COUSSIN POUR BANC | couleur écreu | 120x38x5 | Art. Nr. **611847** |



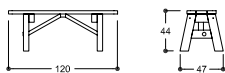
Disponible en :



I - Imprégné



T - Thermo-pin

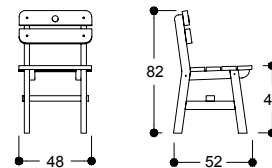


**BANC SIRMIONE** - sans dossier  
cm 120 x 47 x 44 h

**DÉTAILS**

- bois de pin imprégné en autoclave

**I** Imprégné Art. Nr. **630141** Classe 3



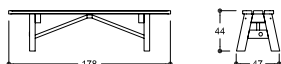
**CHAISE SIRMIONE**  
cm 48 x 52 x 44/82 h

**DÉTAILS**

- bois de pin imprégné en autoclave ou Thermotraité

**I** Imprégné Art. Nr. **630180** Classe 3

**T** Thermo-pin Art. Nr. **630005** **STRUKTURA**



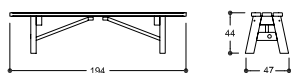
**BANC SIRMIONE** - sans dossier  
cm 178 x 47 x 44 h

**DÉTAILS**

- bois de pin imprégné en autoclave ou Thermotraité

**I** Imprégné Art. Nr. **630142** Classe 3

**T** Thermo-pin Art. Nr. **630008** **STRUKTURA**



**BANC SIRMIONE** - sans dossier  
cm 194 x 47 x 44 h

**DÉTAILS**

- bois de pin imprégné en autoclave

**I** Imprégné Art. Nr. **630144** Classe 3

**Caratéristiques des coussins pour meubles Sirmione :**

Housse 100% acrylique

- couleurs résistantes au soleil
- rembourrage de première qualité
- excellente circulation interne de l'air
- déhoussable pour le lavage

**Conseils pour le lavage:**



- température max. 40°
- action mécanique normale
- rinçage normal
- centrifugation normal



- ne pas utiliser d'eau de javel



- température max. 110°
- intercaler un chiffon humide



**COUSSIN POUR BANC** | couleur écreu | 178x38x5 | Art. Nr. **611855** |



**COUSSIN POUR BANC** | couleur écreu | 194x38x5 | Art. Nr. **611848** |

# COUSSINS D'ASSISE

## ENTRETIEN DES COUSSINS

- Couleurs résistantes au soleil
- Rembourrage de qualité supérieure
- Circulation interne de l'air optimale.

## CONSEILS POUR LE NETTOYAGE DES COUSSINS

Enlever le rembourrage puis laver à 30 °C la housse à la main en utilisant un savon neutre. Rincer abondamment puis laisser sécher à l'ombre.

La garantie ne s'applique qu'aux articles traités conformément aux instructions et en utilisant avec les produits d'entretien conseillés.





## COUSSIN D'ASSISE LINES NOIR

cm 41 x 38

### DÉTAIL

- 100% dralon, déhoussable.

Art. Nr. 615581



## COUSSIN D'ASSISE CROSSING

cm 41 x 38

### DÉTAIL

- 100% coton, déhoussable.

Art. Nr. 615572






---

**COUSSIN D'ASSISE ECRÙ**

cm 41 x 38

---

**DÉTAIL**

- Polyester, déhoussable.
- 

Art. Nr. 615586




---

**COUSSIN D'ASSISE TRENTO**

cm 41 x 38

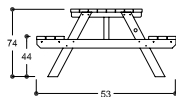
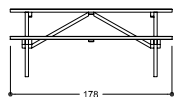
---

**DÉTAIL**

- 100% dralon, déhoussable.
- 

Art. Nr. 615575

# GROUPE DOUBLE FACE




## GROUPE DOUBLE FACE

cm 178 x 153 x 44/74 h

### DÉTAILS

- bois de pin imprégné en autoclave

 Imprégné

Art. Nr. **631203**

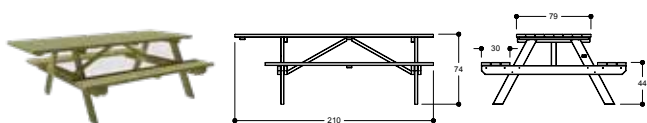
Classe 3



Disponible en :



I - Imprégné



**GRUPE DOUBLE FACE** Pour les personnes handicapées  
cm 210 x 153 x 44/74 h

**DÉTAILS**

- bois de pin imprégné en autoclave



I Imprégné

Art. Nr. 631201

Classe 3



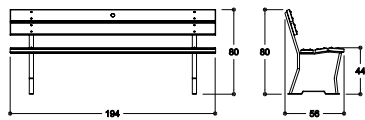
# GROUPE FLORAL



Disponible en :



I - Imprégné

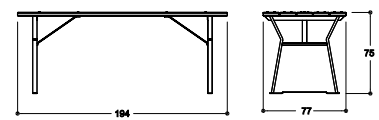


**BANC FLORAL**  
cm 194 x 56 x 44/80 h

**DÉTAILS**

- bois de pin imprégné en autoclave

Imprégné    Art. Nr. **631414**    Classe 3



**TABLE FLORAL**  
cm 194 x 76,5 x 75 h

**DÉTAILS**

- bois de pin imprégné en autoclave

Imprégné    Art. Nr. **631410**    Classe 3



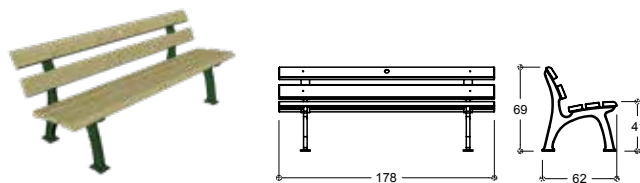
# BANC SALISBURGO



Disponible en :



I - Imprégné



## BANC SALISBURGO

cm 178 x 62 x 41/69 h

### DÉTAILS

- bois de pin imprégné en autoclave

 Imprégné

Art. Nr. **631417**

Classe 3

# PIN-THERMOTRAITÉ

BEAU, RÉSISTANT, STABLE ET DURABLE. LA TECHNIQUE DU TRAITEMENT THERMIQUE S'EFFECTUE EN CHAUFFANT LE BOIS À DES HAUTES TEMPÉRATURES ALLANT JUSQU'À 250 °C.



## Pin Thermotraité

La technique du traitement thermique s'effectue en chauffant le bois à des températures élevées allant jusqu'à 250 °C, dans des installations spécifiques et sous atmosphère contrôlée, en l'absence d'oxygène et sans ajout de produits chimiques, en ayant exclusivement recours à la chaleur, la vapeur et l'eau.

Le traitement thermique modifie la structure chimique de l'essence de bois en en altérant les propriétés physiques et mécaniques.

En effet, la haute température engendre la dégradation du composant du bois le plus réactif à l'eau, en diminuant ainsi la probabilité que le bois ne se retire, ne gonfle ou se fissure.

Le bois traité thermiquement présente une couleur homogène marron café torréfié en fonction du degré de température atteint ; il se caractérise aussi par une excellente stabilité dimensionnelle.

Par ailleurs, les propriétés de durabilité sont améliorées et s'avèrent semblables à celles des meilleurs bois tropicaux, ce qui permet au produit de résister à n'importe quel climat rude ou humide. Il présente une résistance optimale aux agressions des insectes, des moisissures et des champignons. En bref, il s'agit du produit convenant parfaitement à des usages en extérieur.

### Utilisations

- Menuiserie et ameublement.
- Terrasses et dallages.
- Bords des piscines et structures pour centres de bien-être.
- Espaces extérieurs résidentiels, commerciaux ou touristiques.
- Revêtements des façades





---

# MEUBLES ET JARDINIÈRES

---



Pour voir plus de produits  
en pin thermotraité, veuillez  
consulter les pages suivantes:

**Meubles :**  
Ligne Sirmione – p 98-99

**Jardinières :**  
Ligne Promenade – p 148-149



# TREILLIS ET BRISE-VENT

Pour voir plus de produits  
en pin thermotraité, veuillez  
consulter les pages suivantes:

**Panneaux Treillis et Brise-Vent:**

Ligne **Grecale** pag. 122

Ligne **Mistral** pag. 126

Ligne **Breva** pag. 136

Ligne **Ostro** pag. 137







---

# TERRASSES ET PRODUITS SEMI-FINIS

---



Pour voir plus de produits  
en pin thermotraité, veuillez  
consulter les pages suivantes:

**Terrasses** - pag. 153

**Produits semi-finis** - Contactez  
notre revendeur le plus proche de  
chez vous.









---

# PANNEAUX ET CLÔTURES

---







**1 - Treillis Baia |**  
cm 178,5x78x175 h | Art. Nr. 640189

**2 - Tonnelle rectangulaire imprégné|**  
cm 327x327x240/320 h | Art. Nr. 620003

**3 - Treillis Grecale - gris clair |**  
cm 178,5x178 h | Art. Nr. 6402335118

**4 - Treillis Grecale - Thermo-pin |**  
cm 178,5x178 h | Art. Nr. 640712



# PANNEAUX

PIRCHER DÉTIENT LA PLUS GRANDE GAMME DE PANNEAUX TREILLIS ET DE CLÔTURES EN BOIS IMPRÉGNÉ POUR L'EXTÉRIEUR

		Ligne de produit								
		Rombi	Baia	Lindos	Garbino	Levante	Grecale	Mistral	Breva	Ostro
Dimension en cm	88,5 x 120	X	X	-	-	-	-	-	-	-
	88,5 x 150	X	X	-	-	-	-	-	-	-
	88,5 x 178	X	X	X	X	G X F X	G X F X	G X F X	G - F -	G - F -
	89 x 179	-	-	-	-	-	-	-	G X	F X
	118,5 x 150	X	X	-	-	-	-	-	-	-
	118,5 x 178	X	X	X	X	G X F X	G X F X	G X F X	G - F -	G - F -
	148,5 x 178	X	X	-	-	-	-	-	-	-
	178,5 x 178	X	X	X	X	G X F X	G X F X	G X F X	G - F -	G - F -
	179 x 179	-	-	-	-	-	-	-	G X	F X
	88,5 x 100/178	-	-	-	-	G X F X	G - F X	G - F X	G - F -	G - F -
	88,5 x 234	-	-	-	-	-	-	G X F -	G - F -	G - F -

<input type="checkbox"/> Imprégné	<input type="checkbox"/> Imprégné	<input type="checkbox"/> Imprégné	<input type="checkbox"/> Imprégné	<input type="checkbox"/> Imprégné	<input type="checkbox"/> Thermo-Pin	<input type="checkbox"/> Thermo-Pin	<input type="checkbox"/> Thermo-Pin	<input type="checkbox"/> Thermo-Pin
		<input type="checkbox"/> Mélèze	<input type="checkbox"/> 03 Blanc	<input type="checkbox"/> 03 Blanc	<input type="checkbox"/> 03 Blanc	<input type="checkbox"/> 03 Blanc		
			<input type="checkbox"/> 12 Noyer	<input type="checkbox"/> 12 Noyer	<input type="checkbox"/> 12 Noyer	<input type="checkbox"/> 12 Noyer		
			<input type="checkbox"/> 13 Chêne rou.	<input type="checkbox"/> 13 Chêne rou.	<input type="checkbox"/> 13 Chêne rou.	<input type="checkbox"/> 13 Chêne rou.		
			<input type="checkbox"/> 18 Gris clair	<input type="checkbox"/> 18 Gris clair	<input type="checkbox"/> 18 Gris clair	<input type="checkbox"/> 18 Gris clair		

P = Panneaux treillis  
B = Brise-Vent

## SUR MESURE



dépasser les 178 cm jusqu'à un maximum de 234 cm, toutefois la largeur ne peut pas dépasser 88,5 cm.

Si la hauteur ne dépasse pas 178 cm, la mesure du panneau peut atteindre une largeur maximale de 150 cm. Pour les panneaux de la ligne Mistral, par contre, la hauteur peut aussi





# QUALITÉ PIRCHER

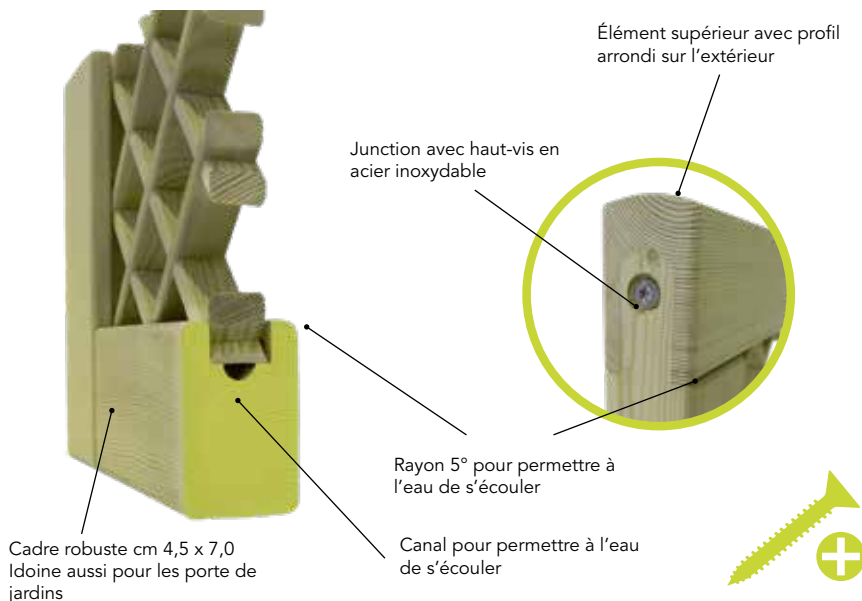
## La plus grande collection en Italie

Pircher Tartaruga détient la plus grande gamme de panneaux treillis et de clôtures en bois imprégné pour extérieur en Italie.

Une offre de plus de 135 modèles, entre peints et imprégnés, différents par forme, dimensions et couleurs. Il ne reste plus qu'à choisir laquelle parmi les différentes propositions est la plus adaptée à vos exigences.

## Panneaux treillis Tartaruga

Les modèles de panneaux treillis peints sont nombreux, de style moderne ou traditionnel. Ils permettent de compléter les pergolas et tonnelles ou bien ils peuvent être utilisés comme clôture, support pour les plantes rampantes ou simple délimitation.



Les vis utilisées pour l'assemblage des panneaux treillis sont en acier inox. Pour garantir un meilleur produit, les vis sont exclusivement vissées et non tirées.



## BROCHE RÉGLABLE

kit avec 2 broches, pour le montage à distance (60 mm)

Dimension en mm	Cod. Art.
mm M10	Art. Nr. 405903



## Qualité et garantie

Tous les panneaux treillis sont garantis. Les pièces des gammes imprégnées sont estampillées de la marque « Tartaruga » tandis que celles des gammes colorées et en pin thermotraité portent la marque « Pircher ».



## PLAQUE DE FIXATION

escamotable (4 pièces y compris douilles et vis)

Dimension en mm	Cod. Art.
mm 81 x 25 x 22	Art. Nr. 401656

## PLAQUE EN "L"

pour fixation panneaux treillis (avec 4 pièces)

Dimension en mm	Cod. Art.	
mm 28 x 30 x 38 x 2	Art. Nr. 401291	Galvanisé
mm 32 x 30 x 38	Art. Nr. 401660	Inox

# ROMBI




## Fixation

Pour la fixation il faut utiliser les plaques spécifiques Art. 401656 - page 115.



## COMBINAISON





Disponible en :



I - Imprégné

# TREILLIS ROMBI

Tasseau



## PANNEAU TREILLIS ROMBI

pin imprégné – classe 3

### DÉTAILS

- cadre cm 7,0 x 4,5
- tasseau cm 1,1 x 2,7
- dessin diagonal - fenêtre cm 12 x 12

cm 88,5 x 120 Art. Nr. 640156

cm 88,5 x 150 Art. Nr. 640157

cm 88,5 x 178 Art. Nr. 640158

cm 118,5 x 150 Art. Nr. 640161

cm 118,5 x 178 Art. Nr. 640162

cm 148,5 x 178 Art. Nr. 640163

cm 178,5 x 178 Art. Nr. 640164



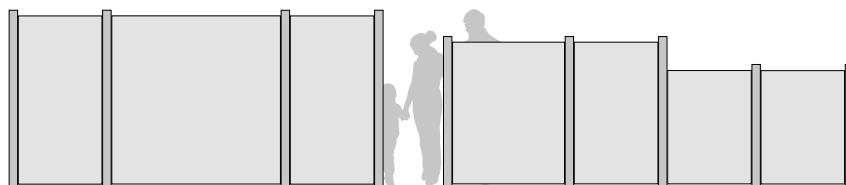
## PANNEAU TREILLIS ROMBI

sur mesure / prix par m<sup>2</sup> / min. 1 m<sup>2</sup>

### DÉTAILS

- cadre cm 7,0 x 4,5
- tasseau cm 1,1 x 2,7
- dessin diagonal - fenêtre cm 12 x 12

 Imprégné Art. Nr. 640153





# BAIA

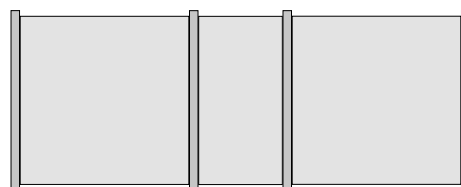
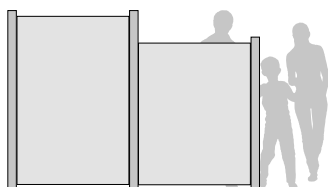


## Fixation

Pour la fixation il faut utiliser les plaques spécifiques Art. 401656 - page 115.



## COMBINAISON





Disponible en :



I - Imprégné

# TREILLIS BAIA

Tasseau



## PANNEAU TREILLIS BAIA

pin imprégné – classe 3

### DÉTAILS

- cadre cm 7,0 x 4,5
- tasseau cm 1,1 x 2,7
- dessin diagonal - fenêtre cm 6 x 6



€/m<sup>2</sup>

cm 88,5 x 120 Art. Nr. 640166

cm 88,5 x 150 Art. Nr. 640167

cm 88,5 x 178 Art. Nr. 640168

cm 118,5 x 150 Art. Nr. 640186

cm 118,5 x 178 Art. Nr. 640187

cm 148,5 x 178 Art. Nr. 640188

cm 178,5 x 178 Art. Nr. 640189

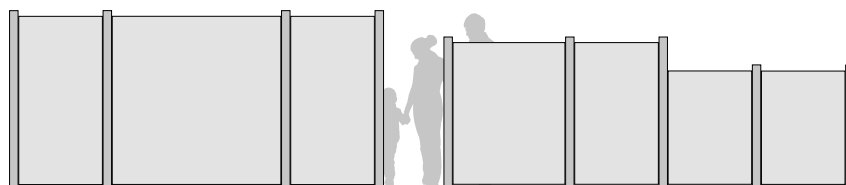
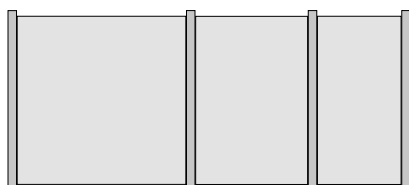
## PANNEAU TREILLIS BAIA

sur mesure / prix par m<sup>2</sup> / min. 1 m<sup>2</sup>

### DÉTAILS

- cadre cm 7,0 x 4,5
- tasseau cm 1,1 x 2,7
- dessin diagonal - fenêtre cm 6 x 6

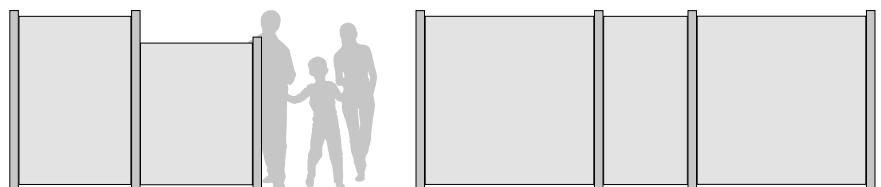
 Imprégné Art. Nr. 640184



# LIGNE LINDOS



## COMBINAISON



### Fixation

Pour la fixation il faut utiliser les plaques spécifiques Art. 401656 - page 115.



Disponible en :



I - Imprégné

# BRISE-VENT LINDOS



## BRISE-VENT LINDOS

pin imprégné – classe 3

### DÉTAILS

- cadre cm 7,0 x 4,5
- lames cm 9,5 x 0,8

cm 88,5 x 178 Art. Nr. 640432

cm 118,5 x 178 Art. Nr. 640433

cm 178,5 x 178 Art. Nr. 640434



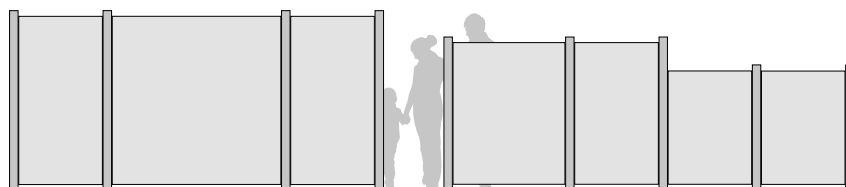
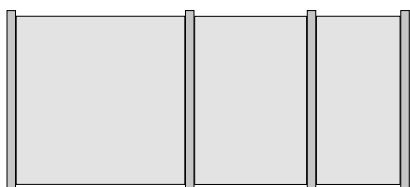
## BRISE-VENT LINDOS

sur mesure / prix par m<sup>2</sup> / min. 1 m<sup>2</sup>

### DÉTAILS

- cadre cm 7,0 x 4,5
- lames cm 9,5 x 0,8

 Imprégné Art. Nr. 640440



# LIGNE GRECALE

Disponible en :



03 - Blanc



18 - Gris clair



12 - Noyer



13 - Chêne rouvre



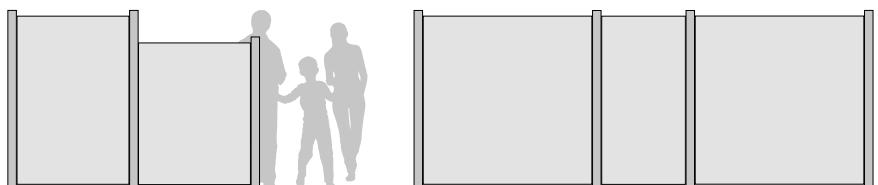
T - Thermo-pin



## Fixation

Pour la fixation il faut utiliser les plaques spécifiques Art. 401656 - page 115.

## COMBINAISON







## PANNEAU TREILLIS GRECALE

Sapin peint et pin thermotraité

### DÉTAILS

- cadre cm 7,0 x 4,5
- lamelles à jonction cm 0,8 x 2,2

<b>T</b> Thermo-pin	cm 88,5 x 178	Art. Nr.	640710
<b>03</b> Blanc		Art. Nr.	6402305103
<b>12</b> Noyer	cm 88,5 x 178	Art. Nr.	6402305112
<b>13</b> Chêne r.		Art. Nr.	6402305113
<b>18</b> Gris clair		Art. Nr.	6402305118

<b>T</b> Thermo-pin	cm 118,5 x 178	Art. Nr.	640711
<b>03</b> Blanc		Art. Nr.	6402315103
<b>12</b> Noyer	cm 118,5 x 178	Art. Nr.	6402315112
<b>13</b> Chêne r.		Art. Nr.	6402315113
<b>18</b> Gris clair		Art. Nr.	6402315118

<b>T</b> Thermo-pin	cm 178,5 x 178	Art. Nr.	640712
<b>03</b> Blanc		Art. Nr.	6402335103
<b>12</b> Noyer	cm 178,5 x 178	Art. Nr.	6402335112
<b>13</b> Chêne r.		Art. Nr.	6402335113
<b>18</b> Gris clair		Art. Nr.	6402335118




## PANNEAU TREILLIS GRECALE

sur mesure / prix par m<sup>2</sup> / min. 1 m<sup>2</sup>

### DÉTAILS

- cadre cm 7,0 x 4,5
- lamelles à jonction cm 0,8 x 2,2

<b>T</b> Thermo-pin	Art. Nr.	640714
<b>03</b> Blanc	Art. Nr.	6402265103
<b>12</b> Noyer	Art. Nr.	6402265112
<b>13</b> Chêne r.	Art. Nr.	6402265113
<b>18</b> Gris clair	Art. Nr.	6402265118



# BRISE-VENT GRECALE

Disponible en :



03 - Blanc



18 - Gris clair



12 - Noyer



13 - Chêne rouvre



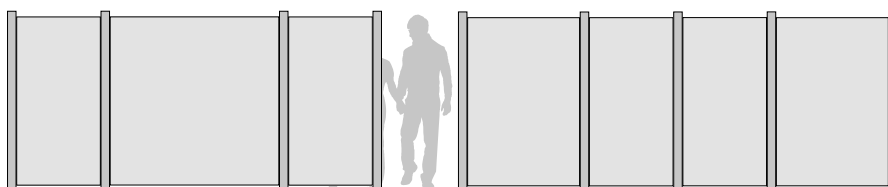
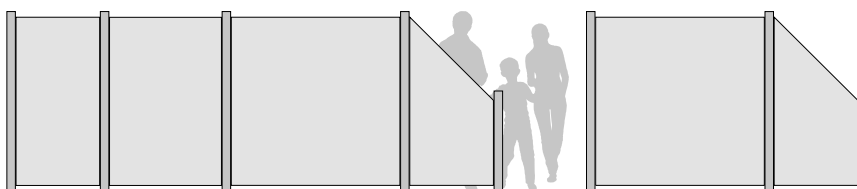
T - Thermo-pin



## Fixation

Pour la fixation il faut utiliser les plaques spécifiques Art. 401656 - page 115.

## COMBINAISON







## BRISE-VENT GRECALE

Sapin peint et pin thermotraité

### DÉTAILS

- cadre cm 7,0 x 4,5
- lamelles à jonction cm 0,8 x 2,2
- lames brossées

<b>T</b> Thermo-pin	cm 88,5 x 89,5/178	Art. Nr.	640716
<b>03</b> Blanc		Art. No.	6402445103
<b>12</b> Noyer	cm 88,5 x 89,5/178	Art. No.	6402445112
<b>13</b> Chêne r.		Art. No.	6402445113
<b>18</b> Gris clair		Art. No.	6402445118
<b>03</b> Blanc		Art. No.	6402375103
<b>12</b> Noyer	cm 88,5 x 178	Art. No.	6402375112
<b>13</b> Chêne r.		Art. No.	6402375113
<b>18</b> Gris clair		Art. No.	6402375118
<b>T</b> Thermo-pin	cm 118,5 x 178	Art. Nr.	640718
<b>03</b> Blanc		Art. No.	6402385103
<b>12</b> Noyer	cm 118,5 x 178	Art. No.	6402385112
<b>13</b> Chêne r.		Art. No.	6402385113
<b>18</b> Gris clair		Art. No.	6402385118
<b>T</b> Thermo-pin	cm 178,5 x 178	Art. Nr.	640719
<b>03</b> Blanc		Art. No.	6402405103
<b>12</b> Noyer	cm 178,5 x 178	Art. No.	6402405112
<b>13</b> Chêne r.		Art. No.	6402405113
<b>18</b> Gris clair		Art. No.	6402405118



## BRISE-VENT GRECALE

sur mesure / prix par m<sup>2</sup> / min. 1 m<sup>2</sup>

### DÉTAILS

- cadre cm 7,0 x 4,5
- lamelles à jonction cm 0,8 x 2,2
- lames brossées

<b>T</b> Thermo-pin	Art. Nr.	640721
<b>03</b> Blanc	Art. Nr.	6402355103
<b>12</b> Noyer	Art. Nr.	6402355112
<b>13</b> Chêne r.	Art. Nr.	6402355113
<b>18</b> Gris clair	Art. Nr.	6402355118

# LIGNE MISTRAL

Disponible en :



03 - Blanc



18 - Gris clair



12 - Noyer



13 - Chêne rouvre



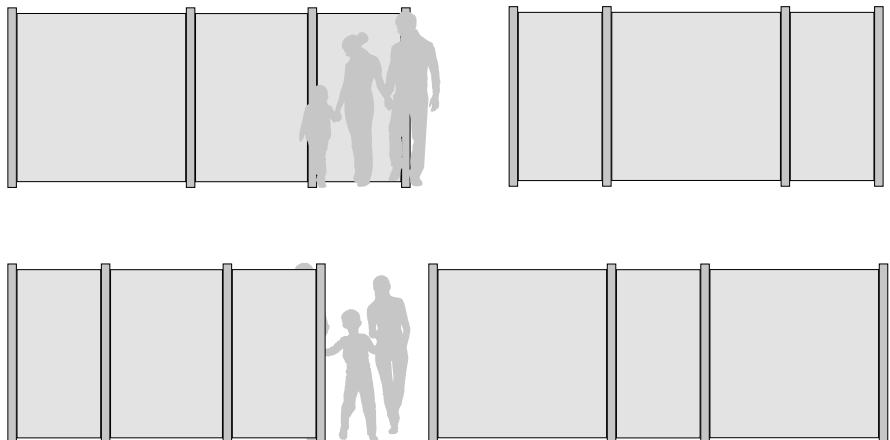
T - Thermo-pin



## Fixation

Pour la fixation il faut utiliser les plaques spécifiques Art. 401656 - page 115.

## COMBINAISON





# TREILLIS MISTRAL



## PANNEAU TREILLIS MISTRAL

Sapin peint et pin thermotraité

### DÉTAILS

- cadre cm 7,0 x 4,5
- lamelles à jonction cm 0,8 x 2,2/1,9
- dessin horizontale cm 1,3

<b>T</b> Thermo-pin	cm 88,5 x 178	Art. Nr.	640725
<b>03</b> Blanc		Art. Nr.	6400025103
<b>12</b> Noyer	cm 88,5 x 178	Art. Nr.	6400025112
<b>13</b> Chêne r.		Art. Nr.	6400025113
<b>18</b> Gris clair		Art. Nr.	6400025118
<b>03</b> Blanc		Art. Nr.	6400065103
<b>12</b> Noyer	cm 88,5 x 234	Art. Nr.	6400065112
<b>13</b> Chêne r.		Art. Nr.	6400065113
<b>18</b> Gris clair		Art. Nr.	6400065118
<b>T</b> Thermo-pin	cm 118,5 x 178	Art. Nr.	640727
<b>03</b> Blanc		Art. Nr.	6400035103
<b>12</b> Noyer	cm 118,5 x 178	Art. Nr.	6400035112
<b>13</b> Chêne r.		Art. Nr.	6400035113
<b>18</b> Gris clair		Art. Nr.	6400035118
<b>T</b> Thermo-pin	cm 178,5 x 178	Art. Nr.	640728
<b>03</b> Blanc		Art. Nr.	6400055103
<b>12</b> Noyer	cm 178,5 x 178	Art. Nr.	6400055112
<b>13</b> Chêne r.		Art. Nr.	6400055113
<b>18</b> Gris clair		Art. Nr.	6400055118



## PANNEAU TREILLIS MISTRAL

sur mesure / prix par m<sup>2</sup> / min. 1 m<sup>2</sup>

### DÉTAILS

- cadre cm 7,0 x 4,5
- lamelles à jonction cm 0,8 x 2,2/1,9
- dessin horizontale cm 1,3

<b>T</b> Thermo-pin	Art. Nr.	640730
<b>03</b> Blanc	Art. Nr.	6400015103
<b>12</b> Noyer	Art. Nr.	6400015112
<b>13</b> Chêne r.	Art. Nr.	6400015113
<b>18</b> Gris clair	Art. Nr.	6400015118

# BRISE-VENT MISTRAL

Disponible en :



03 - Blanc



18 - Gris clair



12 - Noyer



13 - Chêne rouvre



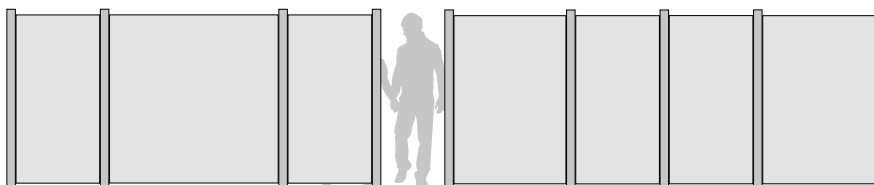
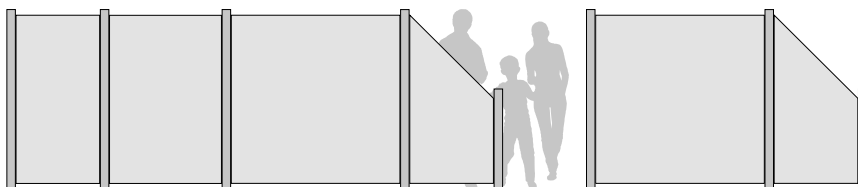
T - Thermo-pin



## Fixation

Pour la fixation il faut utiliser les plaques spécifiques Art. 401656 - page 115.

## COMBINAISON







## BRISE-VENT MISTRAL

Sapin peint et pin thermotraité

### DÉTAILS

- cadre cm 7,0 x 4,5
- lamelles à jonction cm 0,8 x 2,2/1,9
- lames brossées

<b>T</b> Thermo-pin	cm <b>88,5 x 89,5/178</b>	Art. Nr.	<b>640733</b>
<b>03</b> Blanc		Art. Nr.	<b>6400885103</b>
<b>12</b> Noyer		Art. Nr.	<b>6400885112</b>
<b>13</b> Chêne r.	cm <b>88,5 x 89,5/178</b>	Art. Nr.	<b>6400885113</b>
<b>18</b> Gris clair		Art. Nr.	<b>6400885118</b>
<b>T</b> Thermo-pin	cm <b>88,5 x 178</b>	Art. Nr.	<b>640734</b>
<b>03</b> Blanc		Art. Nr.	<b>6400085103</b>
<b>12</b> Noyer		Art. Nr.	<b>6400085112</b>
<b>13</b> Chêne r.	cm <b>88,5 x 178</b>	Art. Nr.	<b>6400085113</b>
<b>18</b> Gris clair		Art. Nr.	<b>6400085118</b>
<b>T</b> Thermo-pin	cm <b>118,5 x 178</b>	Art. Nr.	<b>640735</b>
<b>03</b> Blanc		Art. Nr.	<b>6400095103</b>
<b>12</b> Noyer		Art. Nr.	<b>6400095112</b>
<b>13</b> Chêne r.	cm <b>118,5 x 178</b>	Art. Nr.	<b>6400095113</b>
<b>18</b> Gris clair		Art. Nr.	<b>6400095118</b>
<b>T</b> Thermo-pin	cm <b>178,5 x 178</b>	Art. Nr.	<b>640736</b>
<b>03</b> Blanc		Art. Nr.	<b>6400115103</b>
<b>12</b> Noyer		Art. Nr.	<b>6400115112</b>
<b>13</b> Chêne r.	cm <b>178,5 x 178</b>	Art. Nr.	<b>6400115113</b>
<b>18</b> Gris clair		Art. Nr.	<b>6400115118</b>



## BRISE-VENT MISTRAL

sur mesure / prix par m<sup>2</sup> / min. 1 m<sup>2</sup>

### DÉTAILS

- cadre cm 7,0 x 4,5
- lamelles à jonction cm 0,8 x 2,2/1,9
- lames brossées

<b>T</b> Thermo-pin	Art. Nr.	<b>640738</b>
<b>03</b> Blanc	Art. Nr.	<b>6400075103</b>
<b>12</b> Noyer	Art. Nr.	<b>6400075112</b>
<b>13</b> Chêne r.	Art. Nr.	<b>6400075113</b>
<b>18</b> Gris clair	Art. Nr.	<b>6400075118</b>

# LIGNE LEVANTE

Disponible en :



03 - Blanc



18 - Gris clair



12 - Noyer



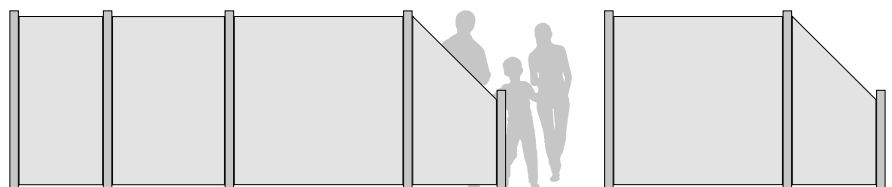
13 - Chêne rouvre



## Fixation

Pour la fixation il faut utiliser les plaques spécifiques Art. 401656 - page 115.

## COMBINAISON





# TREILLIS LEVANTE



## PANNEAU TREILLIS LEVANTE

Sapin peint

### DÉTAILS

- cadre cm 7,0 x 4,5
- lames cm 0,8 x 2,2
- dessin diagonale à jonction cm 3,5 x 3,5



03	Blanc	Art. Nr.	6402645103
12	Noyer	Art. Nr.	6402645112
13	Chêne r.	Art. Nr.	6402645113
18	Gris clair	Art. Nr.	6402645118

cm 88,5 x 89,5/178

03	Blanc	Art. Nr.	6402585103
12	Noyer	Art. Nr.	6402585112
13	Chêne r.	Art. Nr.	6402585113
18	Gris clair	Art. Nr.	6402585118

cm 88,5 x 178

03	Blanc	Art. Nr.	6402595103
12	Noyer	Art. Nr.	6402595112
13	Chêne r.	Art. Nr.	6402595113
18	Gris clair	Art. Nr.	6402595118

cm 118,5 x 178

03	Blanc	Art. Nr.	6402615103
12	Noyer	Art. Nr.	6402615112
13	Chêne r.	Art. Nr.	6402615113
18	Gris clair	Art. Nr.	6402615118

cm 178,5 x 178


## PANNEAU TREILLIS LEVANTE

sur mesure / prix par m<sup>2</sup> / min. 1 m<sup>2</sup>

### DÉTAILS

- cadre cm 7,0 x 4,5
- lames cm 0,8 x 2,2
- dessin diagonale à jonction cm 3,5 x 3,5

03	Blanc	Art. Nr.	6402555103
12	Noyer	Art. Nr.	6402555112
13	Chêne r.	Art. Nr.	6402555113
18	Gris clair	Art. Nr.	6402555118



# BRISE-VENT LEVANTE

Disponible en :



03 - Blanc



18 - Gris clair



12 - Noyer



13 - Chêne rouvre




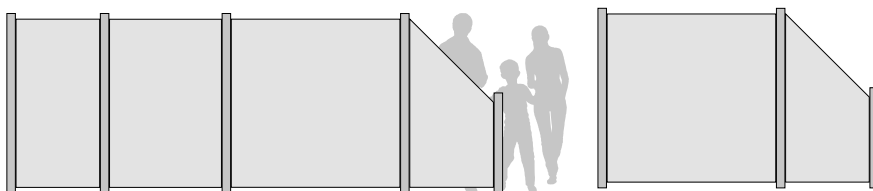
I - Imprégné



## Fixation

Pour la fixation il faut utiliser les plaques spécifiques Art. 401656 - page 115.

## COMBINAISON







## BRISE-VENT LEVANTE

Sapin peint et pin imprégné – classe 3

### DÉTAILS

- cadre cm 7,0 x 4,5
- lames cm 0,8 x 2,2
- dessin diagonale à jonction cm 3,5 x 3,5

1	Imprégné	cm 88,5 x 89,5/178	Art. Nr.	640298
03	Blanc		Art. Nr.	6402985103
12	Noyer		Art. Nr.	6402985112
13	Chêne r.	cm 88,5 x 89,5/178	Art. Nr.	6402985113
18	Gris clair		Art. Nr.	6402985118
1	Imprégné	cm 88,5 x 178	Art. Nr.	640290
03	Blanc		Art. Nr.	6402905103
12	Noyer		Art. Nr.	6402905112
13	Chêne r.	cm 88,5 x 178	Art. Nr.	6402905113
18	Gris clair		Art. Nr.	6402905118
1	Imprégné	cm 118,5 x 178	Art. Nr.	640291
03	Blanc		Art. Nr.	6402915103
12	Noyer		Art. Nr.	6402915112
13	Chêne r.	cm 118,5 x 178	Art. Nr.	6402915113
18	Gris clair		Art. Nr.	6402915118
1	Imprégné	cm 178,5 x 178	Art. Nr.	640293
03	Blanc		Art. Nr.	6402935103
12	Noyer		Art. Nr.	6402935112
13	Chêne r.	cm 178,5 x 178	Art. Nr.	6402935113
18	Gris clair		Art. Nr.	6402935118



## BRISE-VENT LEVANTE

sur mesure / prix par m<sup>2</sup> / min. 1 m<sup>2</sup>


### DÉTAILS

- cadre cm 7,0 x 4,5
- lames cm 0,8 x 2,2
- dessin diagonale à jonction cm 3,5 x 3,5

1	Imprégné	Art. Nr.	640288
03	Blanc	Art. Nr.	6402885103
12	Noyer	Art. Nr.	6402885112
13	Chêne r.	Art. Nr.	6402885113
18	Gris clair	Art. Nr.	6402885118

# LIGNE GARBINO

Disponible en :



03 - Blanc



18 - Gris clair



12 - Noyer



13 - Chêne rouvre



I - Imprégné




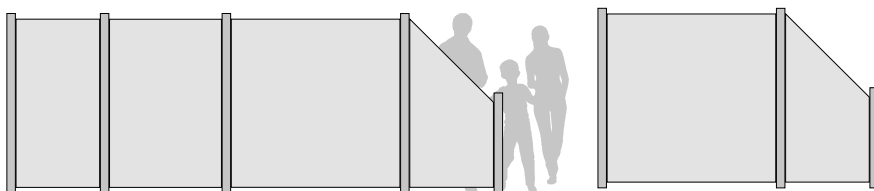
Brossé

## COMBINAISON



### Fixation

Pour la fixation il faut utiliser les plaques spécifiques Art. 401656 - page 115.







## BRISE-VENT GARBINO

Sapin peint et pin imprégné – classe 3

### DÉTAILS

- cadre cm 7,0 x 4,5
- lames cm 2,4 x 11,5
- lames brossées

<b>1</b>	Imprégné	cm 88,5 x 89,5/178	Art. Nr.	<b>640324</b>
<b>03</b>	Blanc		Art. Nr.	<b>6403245103</b>
<b>12</b>	Noyer		Art. Nr.	<b>6403245112</b>
<b>13</b>	Chêne r.	cm 88,5 x 89,5/178	Art. Nr.	<b>6403245113</b>
<b>18</b>	Gris clair		Art. Nr.	<b>6403245118</b>
<b>1</b>	Imprégné	cm 88,5 x 178	Art. Nr.	<b>640319</b>
<b>03</b>	Blanc		Art. Nr.	<b>6403195103</b>
<b>12</b>	Noyer		Art. Nr.	<b>6403195112</b>
<b>13</b>	Chêne r.	cm 88,5 x 178	Art. Nr.	<b>6403195113</b>
<b>18</b>	Gris clair		Art. Nr.	<b>6403195118</b>
<b>1</b>	Imprégné	cm 118,5 x 178	Art. Nr.	<b>640320</b>
<b>03</b>	Blanc		Art. Nr.	<b>6403205103</b>
<b>12</b>	Noyer		Art. Nr.	<b>6403205112</b>
<b>13</b>	Chêne r.	cm 118,5 x 178	Art. Nr.	<b>6403205113</b>
<b>18</b>	Gris clair		Art. Nr.	<b>6403205118</b>
<b>1</b>	Imprégné	cm 178,5 x 178	Art. Nr.	<b>640322</b>
<b>03</b>	Blanc		Art. Nr.	<b>6403225103</b>
<b>12</b>	Noyer		Art. Nr.	<b>6403225112</b>
<b>13</b>	Chêne r.	cm 178,5 x 178	Art. Nr.	<b>6403225113</b>
<b>18</b>	Gris clair		Art. Nr.	<b>6403225118</b>



## BRISE-VENT GARBINO

sur mesure / prix par m<sup>2</sup> / min. 1 m<sup>2</sup>

### DÉTAILS

- cadre cm 7,0 x 4,5
- lames cm 2,4 x 11,5
- lames brossées

<b>1</b>	Imprégné	Art. Nr.	<b>640317</b>
<b>03</b>	Blanc	Art. Nr.	<b>6403175103</b>
<b>12</b>	Noyer	Art. Nr.	<b>6403175112</b>
<b>13</b>	Chêne r.	Art. Nr.	<b>6403175113</b>
<b>18</b>	Gris clair	Art. Nr.	<b>6403175118</b>

# LIGNE BREVA

Disponible en:



**STRUKTURA**  
Brossage de la surface

T - Thermo-pin

Le panneau Breva est fourni sans cadre périmétrale.



## PANNEAU TREILLIS BREVA

sur mesure / prix par m<sup>2</sup> / min. 1 m<sup>2</sup>

### DÉTAILS

- Thermo-pin brossé
- remplissage horizontal 20 x 42 mm
- distance entre les lames 52 mm
- vissé à l'arrière au moyen de vis en inox / un côté apparent

Thermo-pin Art. Nr. **640222**

## PANNEAU TREILLIS BREVA

Thermo-pin

### DÉTAILS

- Thermo-pin brossé
- remplissage horizontal 20 x 42 mm
- distance entre les lames 52 mm
- vissé à l'arrière au moyen de vis en inox / un côté apparent

Thermo-pin cm **89 x 179** Art. Nr. **640217** STRUKTURA

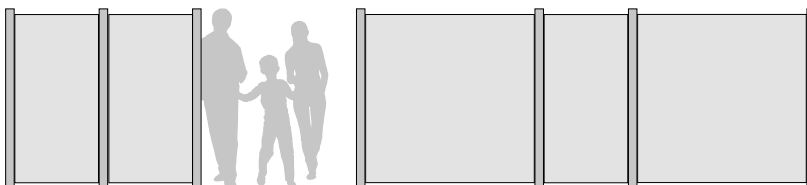
Thermo-pin cm **179 x 179** Art. Nr. **640219** STRUKTURA



### Fixation

Pour la fixation il faut utiliser les plaques spécifiques Art. 401656 - page 115.

## COMBINAISON





# LIGNE OSTRO

Disponible en:



**STRUKTURA**  
Brossage de la surface

T - Thermo-pin

Le panneau Ostro est fourni sans cadre périmétrale.



## BRISE-VENT OSTRO

sur mesure / prix par m<sup>2</sup> / min. 1 m<sup>2</sup>

### DÉTAILS

- Thermo-pin brossé
- remplissage horizontal 20 x 42 mm
- distance des planches 52 mm
- du revers avec des vis en acier inoxydable

☐ Thermo-pin Art. Nr. 640021

## BRISE-VENT OSTRO

Thermo-pin

### DÉTAILS

- Thermo-pin brossé
- remplissage horizontal 20 x 42 mm
- distance des planches 52 mm
- du revers avec des vis en acier inoxydable

☐ Thermo-pin cm 89 x 179 Art. Nr. 640017 STRUKTURA

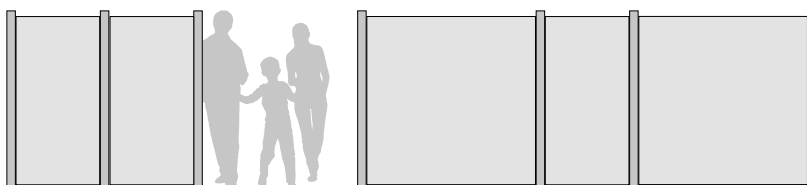
☐ Thermo-pin cm 179 x 179 Art. Nr. 640019 STRUKTURA



### Fixation

Pour la fixation il faut utiliser les plaques spécifiques Art. 401656 - page 115.

## COMBINAISON



---

# CLÔTURES

---







**1 - Clôture S.Andrea |**  
Poteau Ø 14 cm | Art. Nr. 644574  
Lisse Ø 8 cm | Art. Nr. 644575

**2 - Clôture avec tablettes |**  
cm 2 x 11,5 x 98 h | Art. Nr. 644727

**3 - Poteau tête droit en pin imprégné |**  
cm 9 x 9 x 100 h | Art. Nr. 653175



# CLÔTURES

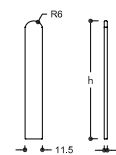


**Tablettes pour clôtures:**

- en pin imprégné
- hauteurs cm: 78, 98, 118 e 198
- largeurs cm: 11,5
- épaisseur: cm 2



## TABLETTES EN PIN IMPRÉGNÉ



**TABLETTE ARRONDIE**

cm 2 x 11,5 x h

en pin imprégné en autoclave cl. 3

**DÉTAILS**

- chanfreiné sur toute le cotés

78 cm h Art. Nr. 644726

98 cm h Art. Nr. 644727

118 cm h Art. Nr. 644728

198 cm h Art. Nr. 644729

Disponible en :



I - Imprégné





Fraisage et installation de la porte, tasseau d'arrêt et vis compris

Pour en savoir plus vous pouvez contacter notre revendeur le plus proche.



# CLÔTURE AVEC POTEAU MASSIF



Disponible en :



I - Imprégné



Quincaillerie:



**Poteaux pour clôtures**

- Poteau fraisé cm Ø 10 | Art. Nr. 644553
- Poteau fraisé cm Ø 12 | Art. Nr. 644563
- Poteau avec 3 trous cm Ø 14 | Art. Nr. 644675
- Poteau avec 2 trous cm Ø 14 | Art. Nr. 644674
- Poteau avec 3 trous cm 9 x 9 | Art. Nr. 653260

**Clôture S.Andrea**

- Poteau cm Ø 14 | Art. Nr. 644574
- Poteau on bois massif cm Ø 8 | Art. Nr. 644575







Semi-finis en bois massif pour compléter les clôtures :

**Lame rabotée en bois massif**  
 pin imprégné | cm 3,5x11,5x420 Art.  
 Nr. 651276 |

**Poteaux en bois massif** | pin imprégné

cm Ø 6x200 | Art. Nr. 650552 |

cm Ø 8x300 | Art. Nr. 650025 |

cm Ø 8x400 | Art. Nr. 650027 |

cm Ø 10x400 | Art. Nr. 650227 |

cm Ø 12x300 | Art. Nr. 650425 |

cm Ø 12x400 | Art. Nr. 650427 |



**Joint d'angle pour poteau**  
 mm Ø 80-140 | Art. Nr. 404576 |



Pour plus de détails techniques vous pouvez contacter le point vente le plus proches.

---

# JARDINIÈRES SIRMIONE

---

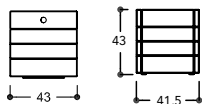
PIRCHER PROPOSE DES JARDINIÈRES DIFFÉRENTES FORMES, DIMENSIONS. LES JARDINIÈRES VOUS PERMETTENT D'AMÉNAGER VOTRE JARDIN, EN LES UTILISANT COMME SIMPLE CONTENEUR DE PLANTES ET FLEURS.







# JARDINIÈRES SIRMIONE



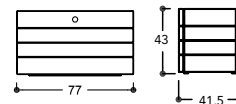
## JARDINIÈRE SIRMIONE

cm 43 x 41,5 x 43 h

### DÉTAILS

- comprenant le pot et la soucoupe en polypropylène (25 lt.)

Imprégné    Art. Nr. **632020**    Classe 3



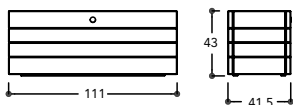
## JARDINIÈRE SIRMIONE

cm 77 x 41,5 x 43 h

### DÉTAILS

- comprenant le pot et la soucoupe en polypropylène (25 lt.)

Imprégné    Art. Nr. **632021**    Classe 3



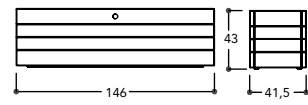
## JARDINIÈRE SIRMIONE

cm 111 x 41,5 x 43 h

### DÉTAILS

- comprenant le pot et la soucoupe en polypropylène (25 lt.)

Imprégné    Art. Nr. **632022**    Classe 3



## JARDINIÈRE SIRMIONE

cm 145 x 41,5 x 43 h

### DÉTAILS

- comprenant le pot et la soucoupe en polypropylène (25 lt.)

Imprégné    Art. Nr. **632023**    Classe 3

### Disponible en :



**03** - Blanc



**18** - Gris clair



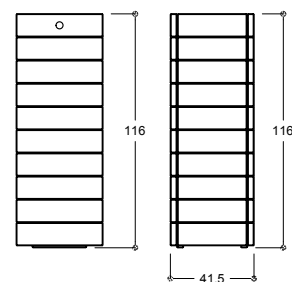
**12** - Noyer



**13** - Chêne rouvre



**I** - Imprégné



## JARDINIÈRE SIRMIONE

cm 43 x 41,5 x 115 h

### DETTAGLI

- comprenant le pot et la soucoupe en polypropylène (25 lt.)

Imprégné    Art. Nr. **632019**    Classe 3

**03** Blanc    Art. Nr. **6320195103**

**12** Noyer    Art. Nr. **6320195112**

**13** Chêne r.    Art. Nr. **6320195113**

**18** Gris clair    Art. Nr. **6320195118**



Accessoires:

**Équipement :**

Les jardinières peintes Pircher Tartaruga sont toutes en bois massif. Elles sont fournies déjà montées, avec des vis en acier inoxydable invisibles de l'extérieur. Les pots et les soucoupes internes en polypropylène sont inclus.

Le bois crée les conditions d'isolement idéales pour les plantes, en protégeant les racines du froid et du chaud excessif.




**POT ET SOUCOUBE**

en polypropylène | cm 33,5x33,5x33,5 Art. Nr. **632818** |

Verser une couche d'argile expansé, comme drainage.



Afin de permettre aux plantes de pousser de manière luxuriante, il est important de préparer correctement le terrain où elles logeront :



Comblers la jardinière avec du terreau.



**TISSU NON TISSÉ** | 100 m<sup>2</sup>  
cm 200 x 50 mtl. | Art. Nr. **030096** |

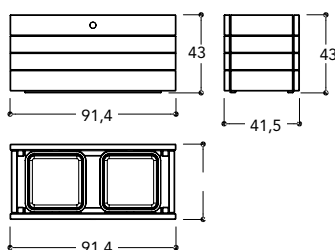



**GAINE BITUMINEUSE**  
pour revêtement intérieur des jardinières  
cm 125 x 40 mtl. | Art. Nr. **030094** |



**ÉTRIER EN ACIER INOXYDABLE**

avec deux roulettes | cm 38x6;  
roulette Ø 6  
Art. Nr. **404555** |



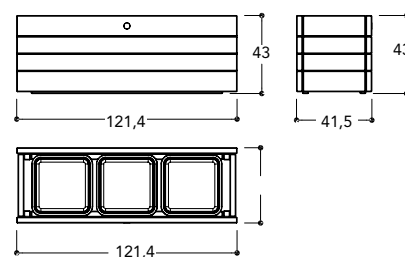
**JARDINIÈRE SIRMIONE**

cm 91,4 x 41,5 x 43 h

**DÉTAILS**

- comprenant le pot et la soucoupe en polypropylène (25 lt.)
- Adapté pour les panneaux cm 88,5

1	Imprégné	Art. Nr. <b>632024</b>	Classe 3
03	Blanc	Art. Nr. <b>6320245103</b>	
12	Noyer	Art. Nr. <b>6320245112</b>	
13	Chêne r.	Art. Nr. <b>6320245113</b>	
18	Gris clair	Art. Nr. <b>6320245118</b>	



**JARDINIÈRE SIRMIONE**

cm 121,4 x 41,5 x 43 h

**DÉTAILS**

- comprenant le pot et la soucoupe en polypropylène (25 lt.)
- Adapté pour les panneaux cm 118.5

1	Imprégné	Art. Nr. <b>632025</b>	Classe 3
03	Blanc	Art. Nr. <b>6320255103</b>	
12	Noyer	Art. Nr. <b>6320255112</b>	
13	Chêne r.	Art. Nr. <b>6320255113</b>	
18	Gris clair	Art. Nr. <b>6320255118</b>	

---

# JARDINIÈRE LAZISE

---

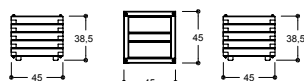




Disponible en:



T - Thermo-pin



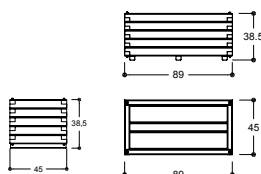
### JARDINIÈRE LAZISE

cm 45 x 45 x 38,5 h

#### DÉTAILS

- pin traité thermiquement
- épaisseur de 42 mm avec encastrement en tiges filetées

T Thermo-pin Art. Nr. 632042



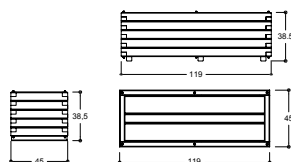
### JARDINIÈRE LAZISE

cm 89 x 45 x 38,5 h

#### DÉTAILS

- pin traité thermiquement
- épaisseur de 42 mm avec encastrement en tiges filetées

T Thermo-pin Art. Nr. 632043



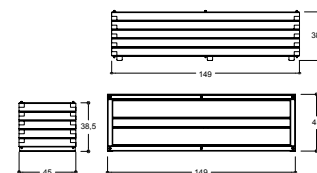
### JARDINIÈRE LAZISE

cm 119 x 45 x 38,5 h

#### DÉTAILS

- pin traité thermiquement
- épaisseur de 42 mm avec encastrement en tiges filetées

T Thermo-pin Art. Nr. 632044



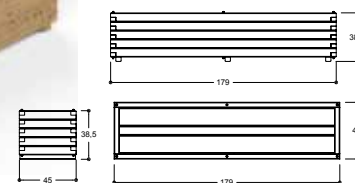
### JARDINIÈRE LAZISE

cm 149 x 45 x 38,5 h

#### DÉTAILS

- pin traité thermiquement
- épaisseur de 42 mm avec encastrement en tiges filetées

T Thermo-pin Art. Nr. 632045



### JARDINIÈRE LAZISE

cm 179 x 45 x 38,5 h

#### DÉTAILS

- pin traité thermiquement
- épaisseur de 42 mm avec encastrement en tiges filetées

T Thermo-pin Art. Nr. 632046

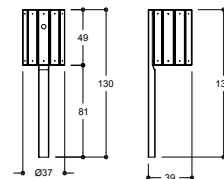
# POUBELLES



**BAC CYLINDRIQUE** | galvanisé  
cm Ø 27x44 | Art. Nr. **658040**



**COUVERCLE POUR POUBELLE RONDE** | en FE  
360 galvanisé et peint cm Ø 39x45x21 |  
Art. Nr. **632261** |



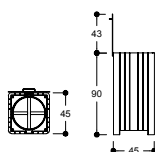
## POUBELLE ORCHIDEA

cm Ø 37x50/130 h

### DÉTAILS

- ronde à lames plates et moletées,
- montant compris cm 4,5x9,5
- à l'exclusion du bac et ancrage en "H" pour la fixation au sol

Imprégné      Art. Nr. **632242**      Classe 3



## POUBELLE ADAMO CARRÉE

cm 45 x 45 x 90 h

### DÉTAILS

- avec couvercle en FE 360 galvanisé et peint ; y compris les bagues pour attacher le sachet

Imprégné      Art. Nr. **632248**      Classe 3

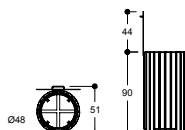




Disponible en :



I - Imprégné



### POUBELLE ADAMO RONDE

cm Ø 48 x 90 h

#### DÉTAILS

- avec couvercle en FE 360 galvanisé et peint ; y compris les bagues pour attacher le sachet

Imprégné

Art. Nr. **632249**

Classe 3



## PANNEAU D'INFORMATION STELVIO



# TERRASSES

GRÂCE A LA RECHERCHE CONTINUE SUR L'UTILISATION DE MATÉRIAUX, PIRCHER A TROUVÉ DES SOLUTIONS INNOVANTES QUI UTILISENT DES ESSENCES DE BOIS ET DES TRAITEMENTS SPÉCIFIQUES POUR L'EXTÉRIEUR.

## Essences de bois

	Thermo-pin	Pin imprégné	Robinier
Dimensions en cm	2,0 x 9,5	Longueur en cm 210/420	
		Traitement rayée sur deux côtés	
	2,2 x 8		600
			Lisse/Lisse
	2,2 x 12		600
			Lisse/Lisse
	2,4 x 11,5	Longueur en cm 210/420	
		Traitement rayée sur deux côtés	
	2,8 x 12	Longueur en cm 210/420	
		Traitement Profil français/Profil français STRUKTURA	
	2,8 x 12	Longueur en cm 210/420	
		Traitement Lisse/Lisse STRUKTURA	
	2,8 x 14,5	210/420	
		Profil français/Profil français STRUKTURA	
2,8 x 14,5	210/420		
	Lisse/Lisse STRUKTURA		
3,3 x 14,5	Longueur en cm 210/420		
	Traitement rayée sur deux côtés		



# TERRASSE EN PIN THERMOTRAITÉ

**STRUKTURA**  
Brossage de la surface



## DALLAGE SYSTÈME CLIPSABLE

cm 50 x 20 x 3,5 h

### DÉTAILS

- En pin brossé traité thermiquement

Art. Nr. 506200



## DALLAGE SYSTÈME CLIPSABLE

cm 100 x 20 x 3,5 h

### DÉTAILS

- En pin brossé traité thermiquement

Art. Nr. 506201



## LAME DE TERRASSE EN PIN THERMOTRAITÉ

Profil français sur les deux côtés

### DÉTAILS

- En pin thermotraité non emboitable
- 1 côté apparent
- Angles arrondis

1 cm 2,8 x 12	210 h	Art. Nr. 506144
	420 h	Art. Nr. 506145
2 cm 2,8 x 12	210 h STRUKTURA	Art. Nr. 506146
	420 h STRUKTURA	Art. Nr. 506147
1 cm 2,8 x 14,5	210 h	Art. Nr. 506177
	420 h	Art. Nr. 506178
2 cm 2,8 x 14,5	210 h STRUKTURA	Art. Nr. 506179
	420 h STRUKTURA	Art. Nr. 506180



## LAME DE TERRASSE EN PIN THERMOTRAITÉ

Lisse sur les deux côtés

### DÉTAILS

- En pin thermotraité non emboitable
- 1 côté apparent
- Angles arrondis

1 cm 2,8 x 12	210 h	Art. Nr. 506140
	420 h	Art. Nr. 506141
2 cm 2,8 x 12	210 h STRUKTURA	Art. Nr. 506142
	420 h STRUKTURA	Art. Nr. 506143
1 cm 2,8 x 14,5	210 h	Art. Nr. 506173
	420 h	Art. Nr. 506174
2 cm 2,8 x 14,5	210 h STRUKTURA	Art. Nr. 506175
	420 h STRUKTURA	Art. Nr. 506176

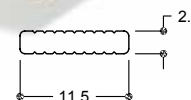
# TERRASSES EN PIN



Disponible en :



I - Imprégné



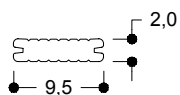
## LAME DE TERRASSE EN PIN IMPRÉGNÉ

cm 2,4 x 11,5 x 420 h  
rayée sur deux côtés - sans rainure

### DÉTAILS

- en pin imprégné classe 3

Art. Nr. 50694656



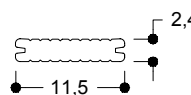
## LAME DE TERRASSE EN PIN IMPRÉGNÉ

cm 2,0 x 9,5 x 420 h  
rayée sur deux côtés

### DÉTAILS

- en pin imprégné classe 3 avec rainure

Art. Nr. 50694156



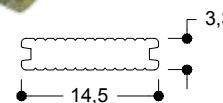
## LAME DE TERRASSE EN PIN IMPRÉGNÉ

cm 2,4 x 11,5 x 420 h  
rayée sur deux côtés

### DÉTAILS

- en pin imprégné classe 3 avec rainure

Art. Nr. 50694556



## LAME DE TERRASSE EN PIN IMPRÉGNÉ

cm 3,3 x 14,5 x 420 h  
rayée sur deux côtés

### DÉTAILS

- en pin imprégné classe 3 avec rainure

Art. Nr. 50694856



# TERRASSE EN ROBINIER



## CLIP DE FIXATION

En acier inox

### DÉTAILS

- Clip de fixation en acier inox pour lame en robinier

Art. Nr. 503054



## LAME DE TERRASSE EN ROBINIER

cm 2,2 x 8 x 600 h

Lisse sur les deux côtés – à emboîter

### DÉTAILS

- En robinier raboté sur les deux côtés
- Jonction en peigne
- À emboîter

Art. Nr. 662410



## LAME DE TERRASSE EN ROBINIER

cm 2,2 x 12 x 600 h

Lisse sur les deux côtés – à emboîter

### DÉTAILS

- En robinier raboté sur les deux côtés
- Jonction en peigne
- À emboîter

Art. Nr. 662416



## LAMBOURDE EN ROBINIER

cm 4 x 6 x 600 h

Rabotée sur les deux côtés

### DÉTAILS

- En robinier raboté sur les deux côtés
- Jonction en peigne

Art. Nr. 662450

---

# JEUX

---

LA POLYVALENCE DES JEUX POUR L'EXTÉRIEUR PIRCHER TARTARUGA, DONNÉE PAR LES ÉLÉMENTS MODULAIRES, VOUS PERMET DE CONCEVOIR ET DE CONSTRUIRE DES JEUX ET DES TERRAINS DE JEUX ENTIERS.





**Plaisir en toute sécurité**

Toute la ligne d'articles de jeu en bois est garanti pendant 15 ans. Si vous effectuez les vérifications recommandées régulièrement sur les structures et fournissez l'entretien nécessaire, vous serez toujours assuré de leur fiabilité.



privé.

**Les limites d'âge**

Toutes les structures Pircher Tartaruga sont utilisables par les enfants âgés de 3 à 14 ans, au sens de la norme EN 1176. Il est recommandé dans tous le cas une vigilance constante sur le jeu des enfants, en particulier au regard des balançoires, des éléments d'escalade et des escaliers.

**Jeux pour "usage public"**

Dans cette section vous trouverez le symbole vert à norme EN 1176 avec les mots "usage public", qui indique les éléments idone à l'installation dans les zones de jeux publics, comme les parcs et les jardins, mais peuvent également être utilisés en privé.



Leur destination rend nécessaire de se conformer à des règles spéciales et la vérification par des contrôles stricts. Le symbole bleu "usage privé" indique les articles à qui doivent être utilisés uniquement. pour usage

**Sécurité totale**

Pour tous les jeux Tartaruga à usage public vous avez la garantie d'une sécurité totale, certifié EN 1176 par TÜV Product Service de Monaco, prévoyant des critères d'évaluation stricts pour le matériel, l'usage, l'assemblage et la fonctionnalité. Cette série d'équi-



pements de jeu est également assuré contre les dommages à des tiers (assurance de la responsabilité civile des produits).

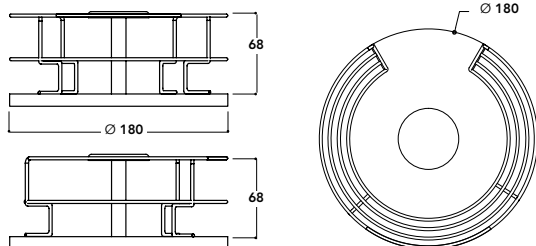
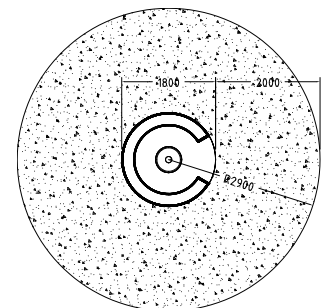
**Plaque de contrôle**

Sur les jeux à usage public est appliquée la plaque Pircher on est indiqué l'année de production, le nombre d'article et l'âge pour lequel ils sont après.

Un outil simple et efficace pour le contrôle interne de la sécurité des enfants.



# TOURNIQUET LAS VEGAS



**TOURNIQUET LAS VEGAS GM 437**

cm Ø 180 x 68 h

**DÉTAILS**

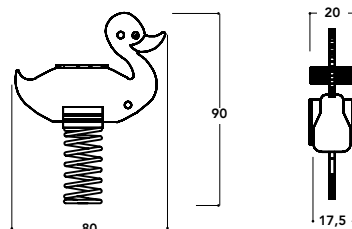
- quincaillerie en acier inoxydable, plateforme en fibre de verre, assis dans panneaux multicouche

Art. Nr. 592361

# JEUX À RESSORT



 EN 1176  
USAGE PUBLIC



**PAPERÀ**  
cm 80 x 20 x 90 h

**DÉTAILS**

- Panneau multicouche peint

Art. Nr. **592153**

**Plaisir en toute sécurité :**

Particulièrement recommandés pour les enfants jusqu'à six ans, les jeux de ressorts sont fabriqués avec des composants en bois imprégné biseautés et dégauchis. La silhouette est un panneau multicouche fraisé et peint, le ressort est en acier.

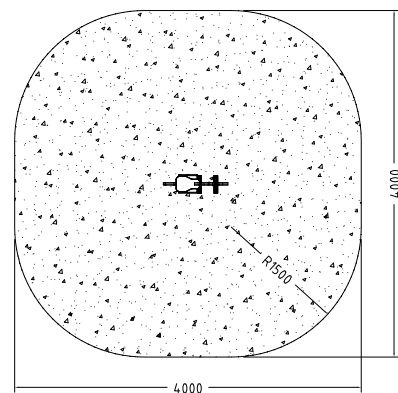
L'emballage comprend une silhouette, un ressort et une plaque de fixation. Peut être ajouté comme accessoire le piédestal finplay, pour donner une meilleure stabilité dans le cas d'un sol mou ou vous pouvez utiliser une contre plaque pour la fixation au sol.

Nous avons inséré le revêtement anti-chocs pour une protection supplémentaire contre les chutes possibles.

Hauteur de ressorts : cm 40

**Point forts :**

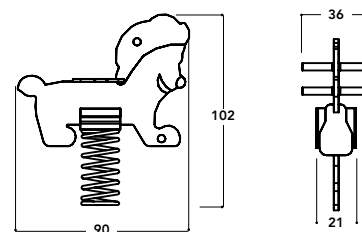
- logement facile
- préférés par les enfants
- couleur vives, mais traditionnelle
- diverses options de fixation
- vous pouvez déplacer les jeux à ressort grâce au piédestal finplay, vérifier le sol dans le nouvel emplacements soit est approprié.







EN 1176  
USAGE PUBLIC



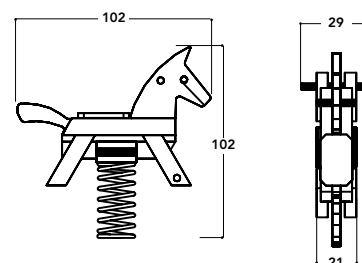
**LEO**

cm 90 x 36 x 102 h

**DÉTAILS**

- Panneau multicouche peint

Art. Nr. 592150



**CAVALLINO**

cm 102 x 29 x 102 h

**DÉTAILS**

- Panneau multicouche peint

Art. Nr. 592171

Fixation au sol :



**1 - Contre plaque de fixation |**

pour fixation sur béton

cm Ø 21x41h

Art. Nr. 404500 |

**2 - Plaque de fixation |**

pour fixation sur béton existant, renforce

et protège le sol cm Ø 23x0,6h

Art. Nr. 404501 |

**SUPERCAR GL 395**

cm 100 x 60 x 94/135 h

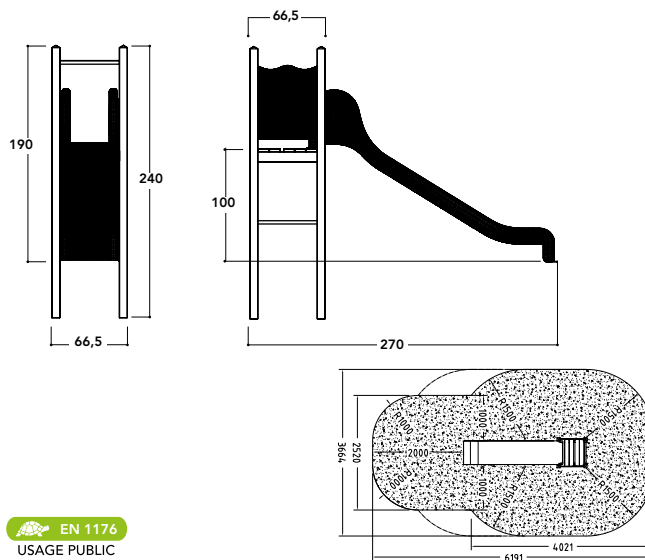


**DÉTAILS**

- Le double ressort, le dossier et la ceinture de sécurité garantissent une excellente stabilité lors de l'utilisation du jeu.
- Convient aux enfants handicapés

Art. Nr. 592175

# CHÂTEAUX



EN 1176  
USAGE PUBLIC

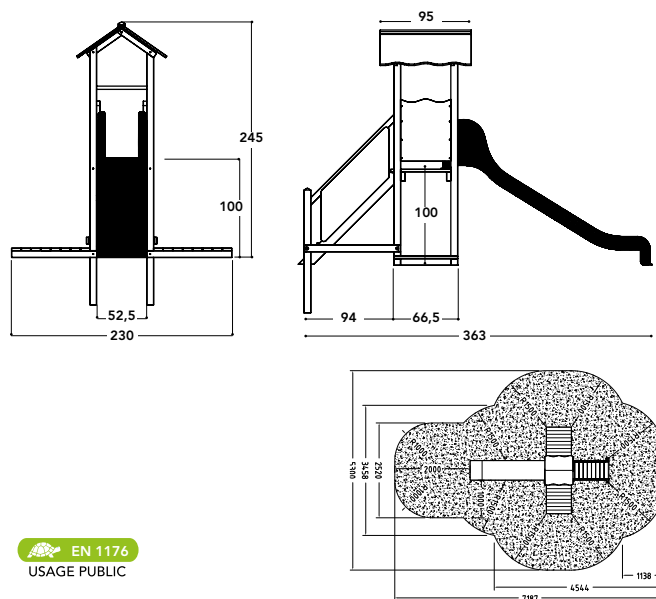
## CHÂTEAU CUCCIOLA

cm 66,5 x 270 x 190/240 h

### DÉTAILS

- pin imprégné en autoclave - Classe 3 et Classe 4
- avec toboggan

Imprégné Art. Nr. 592950



EN 1176  
USAGE PUBLIC

## CHÂTEAU SETTE NANI

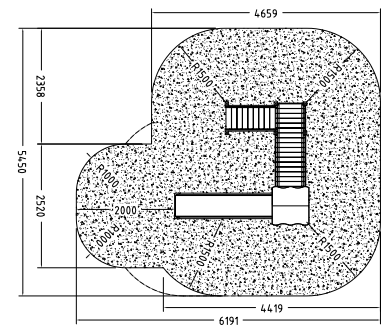
cm 230 x 363 x 100/245 h

### DÉTAILS

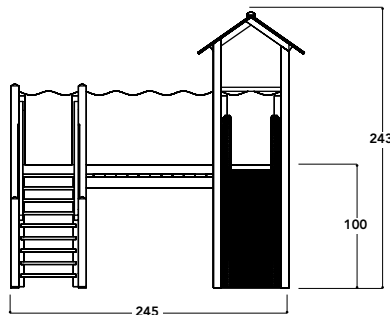
- pin imprégné en autoclave - Classe 3 et Classe 4
- avec toboggan

Imprégné Art. Nr. 592951





EN 1176  
USAGE PUBLIC



## CHÂTEAU BIANCANEVE

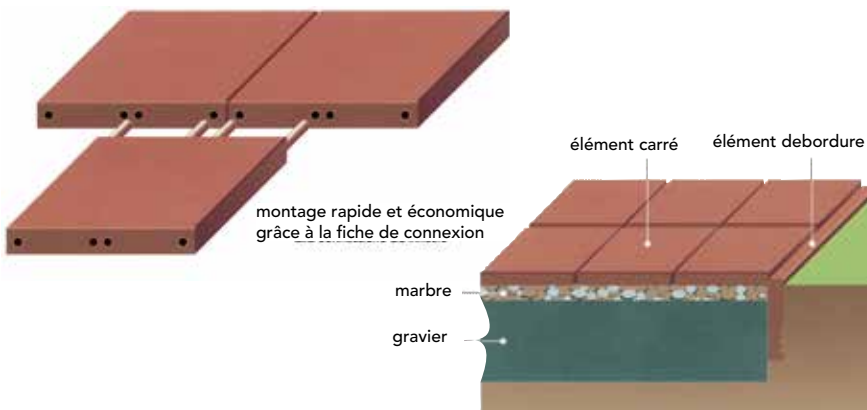
cm 245 x 269 x 100/243 h

### DÉTAILS

- pin imprégné en autoclave - Classe 3 et Classe 4
- avec toboggan


Imprégné Art. Nr. 592952

## REVÊTMENT ANTI-CHOCS EN CAOUTCHOUC



Le revêtement de caoutchouc anti-chock est un revêtement particulièrement élastique, spécialement conçu pour absorber les chocs et atténuer l'impact avec le sol en cas de chute conformément à la norme EN 1177. Il peut être adopté comme une alternative valable au sable ou à l'herbe dans le revêtement de la surface occupée par les jeux Pircher Tartaruga.

Le revêtement en caoutchouc granulé est livré en panneaux carrés de 50x50 cm et est facile à installer, grâce à la fiche de connexion. Il peut résister à toutes les conditions météorologiques, il maintient son élasticité, et est, donc, idéal pour armortir les coups et éviter des contusions.

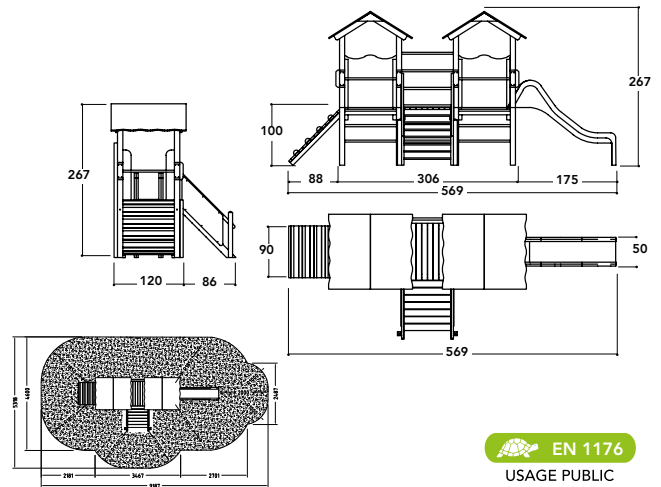


**1 - Revêtement anti-chock | carré,**  
Hauteur de chute libre jusqu'à 150 cm  
- rouge cm 50x50x4,5 Art. Nr. 598440 |  
- vert cm 50x50x4,5 Art. Nr. 598442 |  
Hauteur de chute libre jusqu'à 200 cm  
- rouge cm 50x50x6,5 Art. Nr. 598444 |

**2 - Élément de bordure |** cm 100x25x4,5  
rouge Art. Nr. 598441 |  
vert Art. Nr. 598443 |

**3 - Colle pour revêtement |** cartouche  
de ml 320 pour environ 4 m<sup>2</sup> | Art. Nr. 598002

# GIOVE



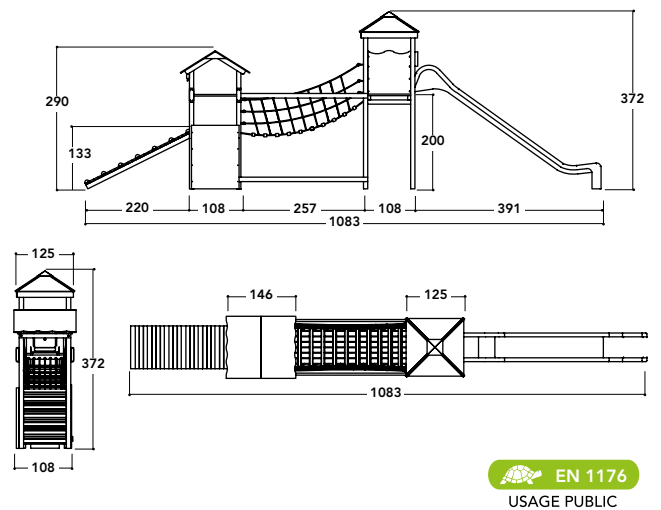
**JEU MODULAIRE - GIOVE**  
cm 569 x 206 x 100/267 h

**DÉTAILS**

- pin imprégné en autoclave - Classe 3 et Classe 4, quincaillerie en acier inoxydable et/ou galvanisé à chaud.

Imprégné Art. Nr. **592973**

# MARTE

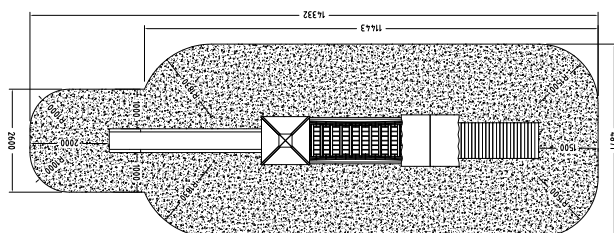


**JEU MODULAIRE - MARTE**  
cm 1083 x 108 x 133/290/372 h

**DÉTAILS**

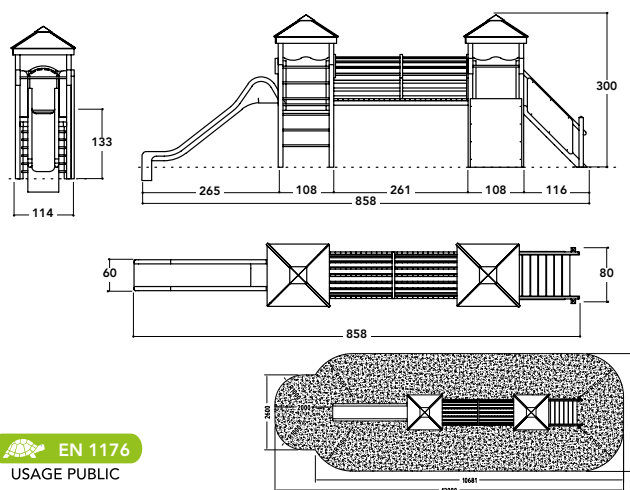
- pin imprégné en autoclave - Classe 3 et Classe 4, quincaillerie en acier inoxydable et/ou galvanisé à chaud.

Imprégné Art. Nr. **592972**





# SATURNO



EN 1176  
USAGE PUBLIC

## JEU MODULAIRE - SATURNO

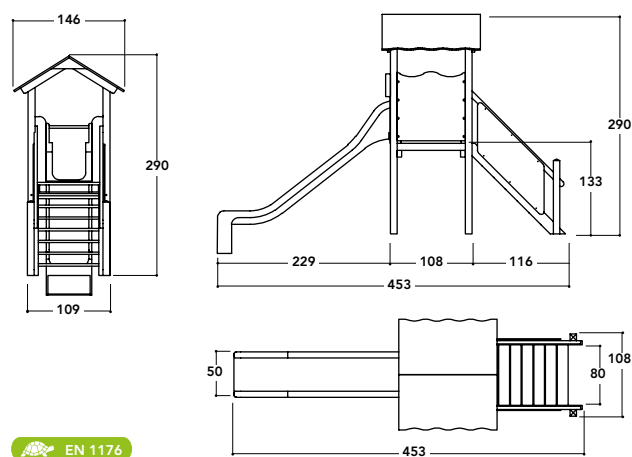
cm 858 x 114 x 133/300 h

### DÉTAILS

- pin imprégné en autoclave - Classe 3 et Classe 4, quincaillerie en acier inoxydable et/ou galvanisé à chaud.

Imprégné Art. Nr. 592971

# MERCURIO



EN 1176  
USAGE PUBLIC

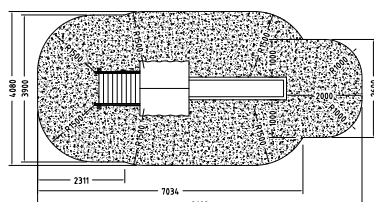
## JEU MODULAIRE - MERCURIO

cm 453 x 109 x 133/290 h

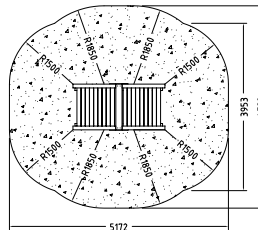
### DÉTAILS

- pin imprégné en autoclave - Classe 3 et Classe 4, quincaillerie en acier inoxydable et/ou galvanisé à chaud.

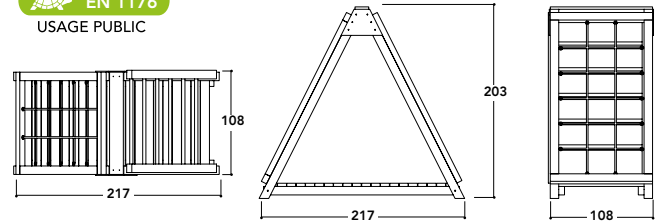
Imprégné Art. Nr. 592970



# MANITOU



EN 1176  
USAGE PUBLIC



## JEU MODULAIRE - MANITOU

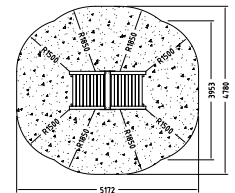
cm 217 x 108 x 203 h

### DÉTAILS

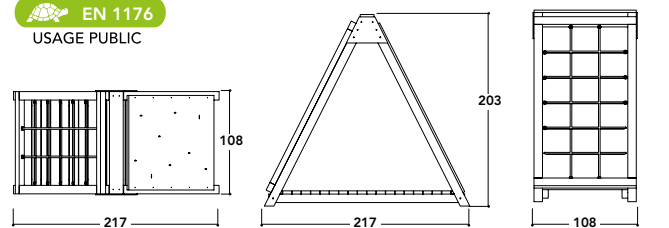
- pin imprégné en autoclave - Classe 3 et Classe 4, quincaillerie en acier inoxydable et/ou galvanisé à chaud.

Imprégné Art. Nr. 592961

# IROCHESE



EN 1176  
USAGE PUBLIC



## JEU MODULAIRE - IROCHESE

cm 217 x 108 x 203 h

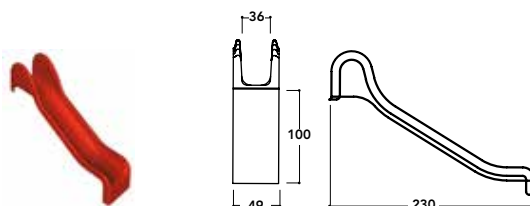
### DÉTAILS

- pin imprégné en autoclave - Classe 3 et Classe 4, quincaillerie en acier inoxydable et/ou galvanisé à chaud.

Imprégné Art. Nr. 592960



# ÉLÉMENTS POUR SYSTÈMES MODULAIRES

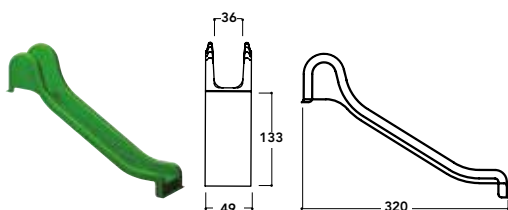


**TOBOGGAN EN FIBRE DE VERRE**  **EN 1176**  
cm 230 x 36/49 x 100 h  
USAGE PUBLIC

**DÉTAILS**

- rouge, hauteur plateforme cm 100

Art. Nr. **598599**



**TOBOGGAN EN FIBRE DE VERRE**  **EN 1176**  
cm 320 x 36/49 x 133 h  
USAGE PUBLIC

**DÉTAILS**

- vert, hauteur plateforme cm 133

Art. Nr. **598600**



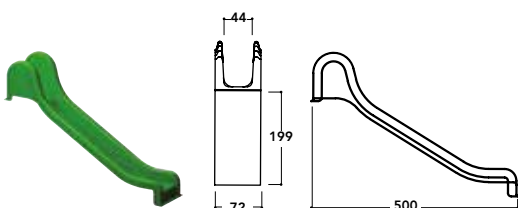
**TOBOGGAN EN POLYÉTHYLÈNE**  
cm 300 x 50 x 150 h

**DÉTAILS**

- jaune, hauteur plateforme cm 150

 **EN 71**  
USAGE PRIVÉ

Art. Nr. **590226**



**TOBOGGAN EN FIBRE DE VERRE**  
cm 500 x 44/72 x 199 h

**DÉTAILS**

- vert, hauteur plateforme cm 199

 **EN 1176**  
USAGE PUBLIC

Art. Nr. **598601**



**TOBOGGAN EN POLYÉTHYLÈNE**  
cm 240 x 50 x 125 h

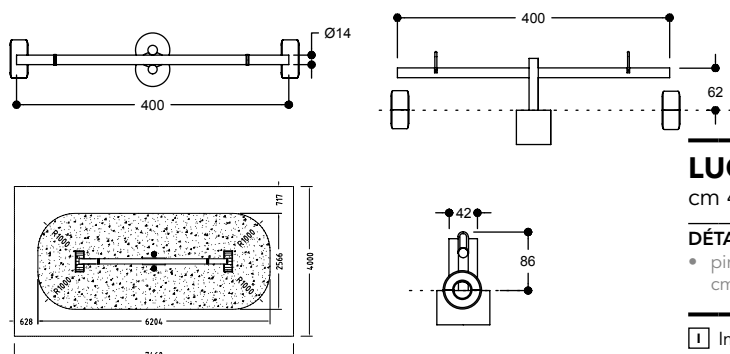
**DÉTAILS**

- jaune, hauteur plateforme cm 125

 **EN 71**  
USAGE PRIVÉ

Art. Nr. **590222**

# BASCULE LUCKY



EN 1176  
USAGE PUBLIC

## LUCKY 2 PLACES

cm 400 x 42 x 86 h

### DÉTAILS

- pin imprégné en autoclave - Classe 4 et Classe 3, poteau et traverse Ø 14 cm, poignée et pneus compris

Imprégné Art. Nr. 592070

# BALANÇOIRE POUR FAUTEUIL ROULANT



EN 1176  
USAGE PUBLIC

## BALANÇOIRE POUR FAUTEUIL ROULANT

cm 340 x 223 x 232 h - GL 393



### DÉTAIL

- bois stratifié imprégné sous pression - classe 3, pied 9x9 cm, barre transversale 9x18 cm, y compris dispositif pivotant pour fauteuil roulant


imprégné Art. Nr. 592029



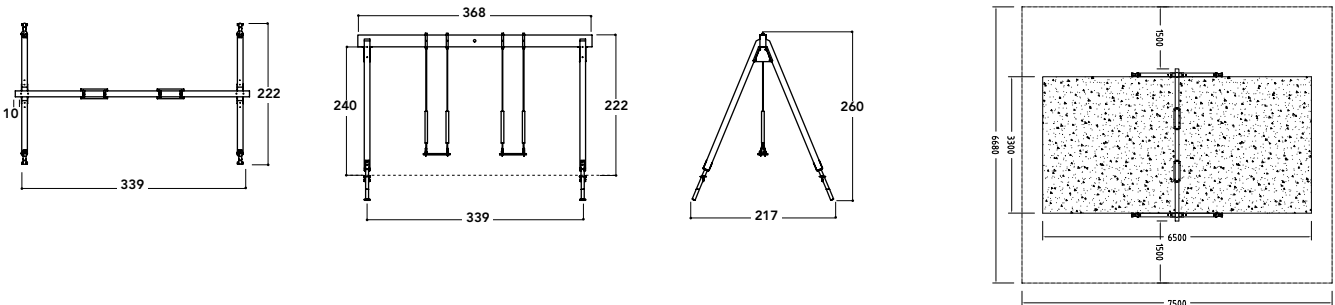
# BALANÇOIRES



## Accessoires (non compris) :



- **1 - Ancre en "U" inclinée** | pour fixation sur béton, en FE360 galvanisé à chaud | cm 10x20x26h | Art. Nr. 401388 |
- **2 - Ancre au sol 5 mm** | pour fixation sur béton, en FE360 galvanisé à chaud | cm 5x10x64,5h | Art. Nr. 401389 |
- **3 - Collier rectangulaire** | inox 304 | cm 10 x 3 x 26 h | Art. Nr. 404602 |



## STRUCTURE BALANÇOIRE DOUBLE SIOUX

cm 368 x 217 x 260 h

### DÉTAILS

- pin imprégné en autoclave - Classe 3
- y compris vis pour ancrage Art.Nr. 401388 ou Art. Nr. 401389

**I** Imprégné Art. Nr. **590105**

### Faites votre choix

Balanoire ou toboggan? Corde ou échelle pour grimper? Siège en caoutchouc ou cage en bois?

Le système Pircher Tartaruga vous permet de composer les balançoires pour répondre à vos goûts et vos besoins en fait, vous pouvez construire votre jeu avec les éléments que vous préférez.

Nota bene: à côté de certains produits vous trouverez la marque "usage public."

Lors de la conception de votre balanoire, e la structure de base et les accessoires doivent porter le même symbole. Sinon, il ne est pas possible réaliser la structure complète.

### 1. La Structure de base

Sélectionnez la structure de base : la balanoire single ou double.

### 2. Siège

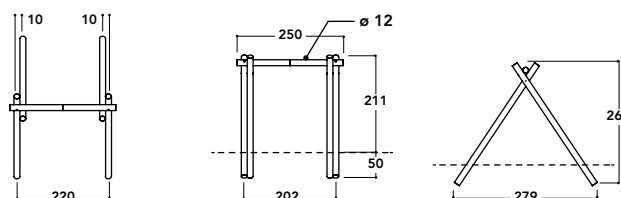
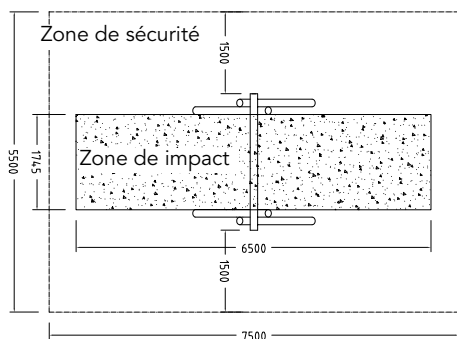
Complétez-la avec le siège que vous aimez: en plastique rouge (à usage privé), comme proposé par notre équipement standard ou en caoutchouc rouge (à usage public).

Si la balanoire est utilisée par de très jeunes enfants, alors nous vous recommandons le siège à cage plus sûr.

Les prix indiqués sous chaque composant vous permettent de calculer facilement le coût estimé du jeu complet.



# BALANÇOIRE SIMPLE



## STRUCTURE BALANÇOIRE SIMPLE

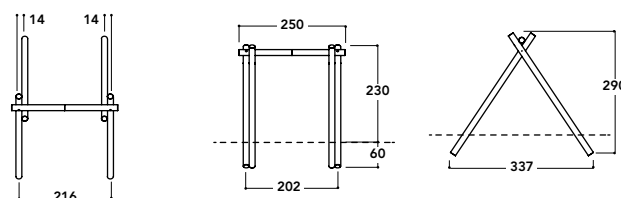
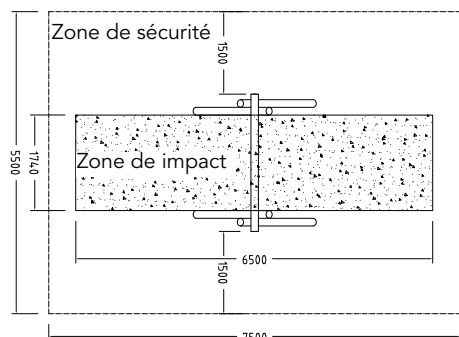
cm 250 x 279 x 261 h

EN 71  
USAGE PRIVÉ

### DÉTAILS

- pin imprégné en autoclave Classe 4, sans siège et sans collier

Imprégné Art. Nr. 590111



## STRUCTURE BALANÇOIRE SIMPLE

cm 250 x 337 x 290 h

EN 1176  
USAGE PUBLIC

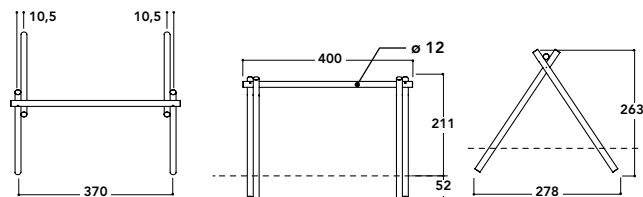
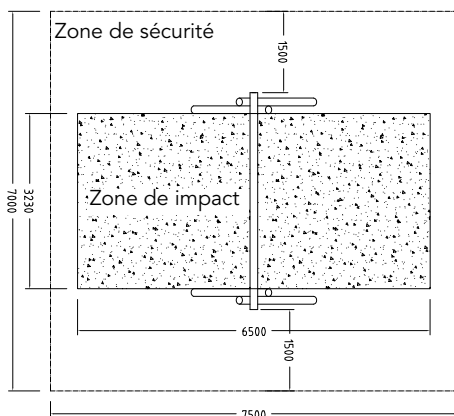
### DÉTAILS

- pin imprégné en autoclave Classe 4, sans siège et sans collier

Imprégné Art. Nr. 590121



# BALANÇOIRE DOUBLE



## STRUCTURE BALANÇOIRE DOUBLE

cm 400 x 278 x 263 h

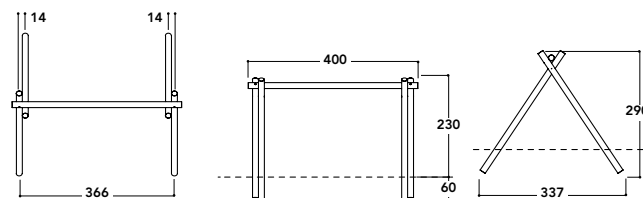
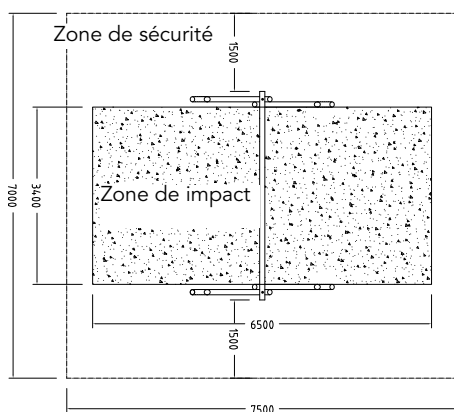
EN 71

USAGE PRIVÉ

### DÉTAILS

- pin imprégné en autoclave Classe 4, sans siège et sans collier

Imprégné Art. Nr. 590112



## STRUCTURE BALANÇOIRE DOUBLE

cm 400 x 337 x 290 h

EN 1176

USAGE PUBLIC

### DÉTAILS

- pin imprégné en autoclave Classe 4, sans siège et sans collier

Imprégné Art. Nr. 590122

# ACCESSOIRES BALANÇOIRE



## SIÈGE BÉBÉ

cm 52 x 36 x 29

### DÉTAILS

- couleur rouge, corde en polypropylène,
- sans collier



Art. Nr. 598026



## SIÈGE

cm 45 x 17 x 12

### DÉTAILS

- couleur rouge, corde en polypropylène,
- sans collier



Art. Nr. 598042



## SIÈGE POUR ENFANTS

cm 28 x 38 x 42 h

### DÉTAILS

- type évolutif
- sans collier



Art. Nr. 598024



## SIÈGE

cm 47 x 15

### DÉTAILS

- couleur rouge, corde en polypropylène,
- sans collier



Art. Nr. 598044



## SIÈGE CAGE EN CAOUTCHOUC

cm 45 x 29 x 23

### DÉTAILS

- en caoutchouc, sans collier



Art. Nr. 598039





**BOULLON POUR BALANÇOIRE**  
cm 20 - M12



Art. Nr. 404595



**COLLIER**  
cm Ø 10 / 12

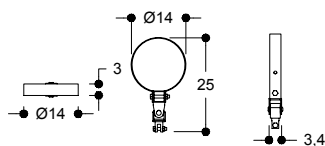
**DÉTAILS**

- galvanisé



Art. Nr. 401746 Ø 10 cm

Art. Nr. 401747 Ø 12 cm



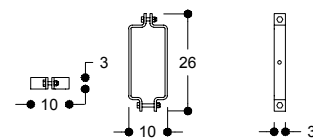
**COLLIER**  
cm Ø 14

**DÉTAILS**

- en acier inoxydable



Art. Nr. 404600



**COLLIER RECTANGULAIRE**  
cm 10 x 3 x 26 h

**DÉTAILS**

- en inox 304; compris de boulons et de pivotant pour siège
- tire-fond exclus



Art. Nr. 404602

# PARCOUR FITNESS

EN 1176  
USAGE PUBLIC

## Bien-être et vitalité

Le parcours Fitness propose des exercices libres (exercices n° 1, 2, 3, 8, 9 et 17) à effectuer à l'aide d'outils que idéal pour prendre soin de votre santé et le votre condition physique.

Il est adapté pour toute la famille y compris les enfants et les personnes âgées.

## Sécurité garantie

Les panneaux marqués "usage public", sont garantis 15 ans et soumis à des contrôles stricts pour évaluer la sécurité et la fiabilité. Les outils du parcours sont en pin imprégné en autoclave. Ils sont donc résistants à l'attaque des agents atmosphériques, des parasites et des moisissures, à condition de respecter les instructions d'installation et les conseils d'entretien.

## Exercices physiques dans 17 étapes

Le chemin se compose de 17 stations, dont chacune propose des exercices qui forment différentes parties du corps, entraînant ainsi toute la musculature. Le temps nécessaire pour compléter le chemin et faire tous les exercices indiqués est d'environ une heure et demie. Pour permettre à chacun de compléter la séance d'entraînement en fonction de sa condition physique personnelle, chaque étape fournit divers degrés de difficulté des exercices.

Pour cette raison le chemin Fitness est un programme d'activité physique optimale à tous les âge et pour chaque niveau de entraînement.

## Comment faire

Chaque station est accompagnée d'un panneau explicatif, illustrant, avec des photos et un court texte, la façon de procéder dans l'exécution de l'exercice. Le texte du panneau est en quatre langues: italien, anglais, allemand, français ou écrits dans une version bilingue. La structure des panneaux est entièrement en bois de pin imprégné. L'intérieur est fait de panneaux en forex.

## L'Installation

Le chemin doit s'étendre sur environ un Km de longueur et devrait être, si possible, dans un endroit loin des sources de pollution et de bruit.

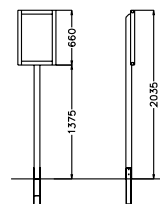
Le meilleur fond pour l'installation des outils est plat, en terre ou en herbe, absolument pas près des paillis.

## Assurance responsabilité civile

Tous les équipements et articles du parcours Fitness sont assurés contre les dommages involontairement causés à des tiers (tiers d'assurance responsabilité civile).

## Il n'y a que des avantages

- 17 stations
- exercices libres ou avec outils
- Durée du parcours 1 heure et 30 minutes
- exercices avec différents degrés de difficulté
- instructions claires
- sécurité des outils
- bois de pin sylvestre imprégné
- garantie de 15 ans
- 4 langues (italien, anglais, allemand, français)



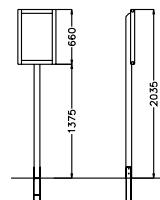
## PANNEAU "UTILISATION DE STRUCTURE"

cm 46 x 11 x 233,5 h

### DÉTAILS

- Panneau d'avertissement de début du parcours Fitness sert à informer les utilisateurs de leur responsabilité à l'utilisation bonne ou mauvaise de l'équipement, ainsi que l'exécution correct et séquentielle de tous les exercices, selon l'âge, le degré de entraînement et des capacités psycho-physique individuelles. Toutes les informations sont fournies en quatre langues: italien, anglais, allemand et français.

Imprégné Art. Nr. 591034



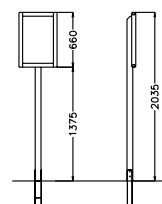
## PANNEAU "EXERCICE 1"

cm 46 x 11 x 233,5 h

### DÉTAILS

- Rotation de bras en avant et en arrière (6-8 fois).

Imprégné Art. Nr. 591016



## PANNEAU "EXERCICE 2"

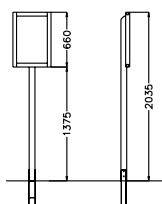
cm 46 x 11 x 233,5 h

### DÉTAILS

- Fléchir les genoux et lancer les bras en avant (6-8 fois).

Imprégné Art. Nr. 591017





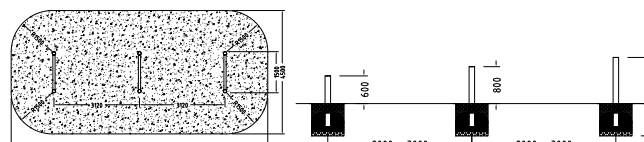
### PANNEAU "EXERCICE 3"

cm 46 x 11 x 233,5 h

#### DÉTAILS

- Rotation du buste vers gauche, mettre la main droite sur le pied gauche, se relever et rotation du buste vers droite et mettre le main gauche sur le pied droit (6-8 fois).

Imprégné Art. Nr. 591018



### PANNEAU "EXERCICE 5"

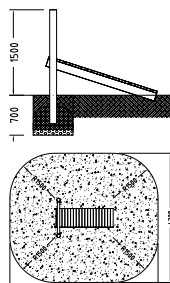
cm 46 x 11 x 233,5 h

#### DÉTAILS

- Sauter chaque obstacle par dessus ou par dessous.

Imprégné Art. Nr. 591020

OBSTACLES | 3 pc. en pin imprégné en autoclave | cm Ø14 x 150x50/80/110 Art. Nr. 591002 |



### PANNEAU "EXERCICE 4"

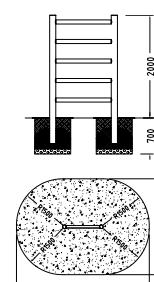
cm 46 x 11 x 233,5 h

#### DÉTAILS

1. Se coucher sur le dos. Positionner les pieds sous un des poteaux et porter le buste en avant. Repeter le mouvement 6-8 fois.
2. Se coucher sur le dos, main sur la grille et porter le genoux vers le poitrine. Repeter l'exercice 7-8 fois.

Imprégné Art. Nr. 591019

PLAN INCLINÉ | pin imprégné en autoclave | cm 195x132x150 | Art. Nr. 591001 |



### PANNEAU "EXERCICE 6"

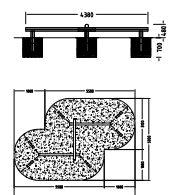
cm 46 x 11 x 233,5 h

#### DÉTAILS

- Supérer le mur en grimpant.

Imprégné Art. Nr. 591021

ESPALIER | en pin imprégné en autoclave | cm 132x12x200 Art. Nr. 591003 |



### PANNEAU "EXERCICE 7"

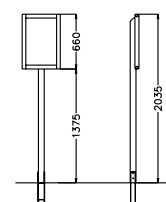
cm 46 x 11 x 233,5 h

#### DÉTAILS

- Courir ou marcher sur la poutre d'équilibre.

Imprégné Art. Nr. 591022

POUTRE D'ÉQUILIBRE | en pin imprégné en autoclave | cm 456x250x48 Art. Nr. 591004 |



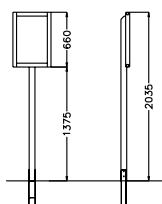
### PANNEAU "EXERCICE 8"

cm 46 x 11 x 233,5 h

#### DÉTAILS

- Rotation des bras latéralement dans le deux sens (10 fois).

Imprégné Art. Nr. 591023



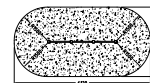
### PANNEAU "EXERCICE 9"

cm 46 x 11 x 233,5 h

#### DÉTAILS

- Fléchir et tendre le bras (4-6 fois).

Imprégné Art. Nr. 591024



### PANNEAU "EXERCICE 12"

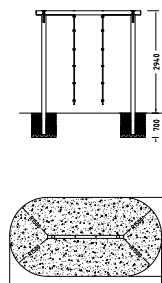
cm 46 x 11 x 233,5 h

#### DÉTAILS

- Série de soulever à la barre avec le bras tendues (2-3 fois par barre).

Imprégné Art. Nr. 591027

BRAS DE FER A | pin imprégné en autoclave | cm 314x14x230 |  
Art. Nr. 591007 |



### PANNEAU "EXERCICE 10"

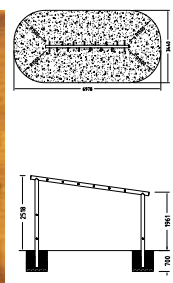
cm 46 x 11 x 233,5 h

#### DÉTAILS

- Grimper sur la corde (3-4 fois).

Imprégné Art. Nr. 591025

CORDE À GRIMPER | pin imprégné en autoclave | cm 300x14x294 |  
Art. Nr. 591005 |



### PANNEAU "EXERCICE 13"

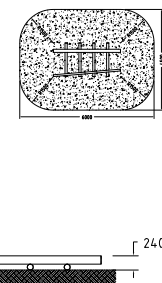
cm 46 x 11 x 233,5 h

#### DÉTAILS

- Grimper sur la structure et avancer suspendu avec les mains en se balançant lentement.

Imprégné Art. Nr. 591028

BRAS DE FER B | pin imprégné en autoclave | cm 400x54x254 |  
Art. Nr. 591008 |



### PANNEAU "EXERCICE 11"

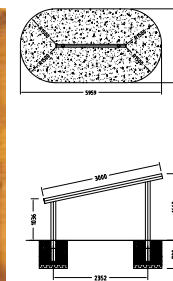
cm 46 x 11 x 233,5 h

#### DÉTAILS

- Fléchir le buste en avant et en arrière (4-6 fois).

Imprégné Art. Nr. 591026

RAILS | pin imprégné en autoclave | cm 300x150x24 |  
Art. Nr. 591006 |



### PANNEAU "EXERCICE 14"

cm 46 x 11 x 233,5 h

#### DÉTAILS

- Supérer l'obstacle en passant par dessus et par dessous.

Imprégné Art. Nr. 591029

PAR-DESSUS/PAR-DESSOUS | pin imprégné en autoclave | cm 297x12x166 |  
Art. Nr. 591009 |





### PANNEAU "EXERCICE 15"

cm 46 x 11 x 233,5 h

#### DÉTAILS

- En s'appuyant sur les parallèles, détendre le bras et porter les genoux au torace (6-8 fois).

Imprégné Art. Nr. 591030

BARRES PARALLÈLES | pin imprégné en autoclave | cm 212x102x100 | Art. Nr. 591010 |



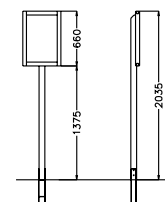
### PANNEAU "EXERCICE 17"

cm 46 x 11 x 233,5 h

#### DÉTAILS

- Ouvrir les jambes et tendre le bras latéralement ; rotation du buste vers gauche et après vers droite, en aspiration et expiration profonde (8-9 fois).

Imprégné Art. Nr. 591032



### PANNEAU "EXERCICE 16"

cm 46 x 11 x 233,5 h

#### DÉTAILS

- Supérer deux obstacles à la fois, en courant et en sautant à jambes unies.

Imprégné Art. Nr. 591031

STRUCTURE DE SAUT | pin imprégné en autoclave | cm 600x150x22 | Art. Nr. 591011 |



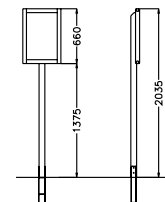
### PANNEAU "FIN DE PARCOURS"

cm 46 x 11 x 233,5 h

#### DÉTAILS

- Le panneau indique la fin du parcours Fitness. Toutes les informations sont fournies en quatre langues: italien, anglais, allemand et français.

Imprégné Art. Nr. 591035



# MAINTENANCE DU BOIS



## Protection personnalisée

Les Points de vente fournissent non seulement des conseils, mais aussi les produits adéquats pour maintenir beaux les produits Pircher: Proimprex pour la protection et Imprex pour donner une touche de couleur à vos installations.

Avant d'appliquer les produits nous recommandons de nettoyer les surfaces en bois avec une brosse ou les laver avec un nettoyeur à haute pression.

Gori 11 est un dispositif imprégnant transparent à base d'eau qui protège le bois en profondeur. Il peut être utilisé pour éviter la formation de bleuissement, de champignons et d'insectes ou comme traitement ultérieur du bois imprègne dans les points disséqués et donc non plus protégés de l'original imprégnation.

Traitement préventif: 5 Lt = 25 m<sup>2</sup> (200 ml)

Traitement curatif: 5 Lt = 15 m<sup>2</sup>



## GORI 11

protection transparente contre l'attaque de champignons et des insectes

Couleur	Cod. Art.	lt.
<input type="checkbox"/> Transparente	Art. Nr. <b>390361</b>	0,75



## TARTARUGA IMPREX

mordant de protection; 1 lt.=6 m<sup>2</sup>

Couleur	Cod. Art.	lt.
<input type="checkbox"/> Noyer	Art. Nr. <b>390131</b>	2,5
<input type="checkbox"/> Cappuccino	Art. Nr. <b>390154</b>	2,5
<input type="checkbox"/> Châtaigne	Art. Nr. <b>390130</b>	2,5
<input type="checkbox"/> Vert	Art. Nr. <b>390132</b>	2,5
<input type="checkbox"/> Transparente	Art. Nr. <b>390143</b>	2,5





## PROTECTION POUR TÊTE DU BOIS

Cod. Art.	lt.
Art. Nr. <b>390374</b>	0,25



## DÉTERGENT

Description	Cod. Art.	lt.
pour enlever la mousse	Art. Nr. <b>390368</b>	1
pour éclaircir	Art. Nr. <b>390370</b>	1
pour bois	Art. Nr. <b>390372</b>	1



## TARTARUGA COLORS

1 Lt. = 4 m<sup>2</sup>

Couleur	Cod. Art.	lt.
<input type="checkbox"/> cappuccino	Art. Nr. <b>390311</b>	5 lt.
<input type="checkbox"/> Châtaigne	Art. Nr. <b>390312</b>	5 lt.
<input checked="" type="checkbox"/> blanc	Art. Nr. <b>390313</b>	5 lt.
<input type="checkbox"/> noyer noir	Art. Nr. <b>390316</b>	5 lt.
<input checked="" type="checkbox"/> noyer	Art. Nr. <b>390317</b>	5 lt.
<input checked="" type="checkbox"/> chêne rouvre	Art. Nr. <b>390318</b>	5 lt.
<input checked="" type="checkbox"/> gris	Art. Nr. <b>390319</b>	5 lt.
<input checked="" type="checkbox"/> gris clair	Art. Nr. <b>390344</b>	5 lt.



## HUILE POUR BOIS

protection UV

Couleur	Cod. Art.	lt.
<input type="checkbox"/> transparente	Art. Nr. <b>390362</b>	0,75 lt.
<input type="checkbox"/> transparente	Art. Nr. <b>390363</b>	2,5 lt.
<input type="checkbox"/> mélèze	Art. Nr. <b>390364</b>	0,75 lt.
<input type="checkbox"/> mélèze	Art. Nr. <b>390365</b>	2,5 lt.
<input type="checkbox"/> marron	Art. Nr. <b>390366</b>	0,75 lt.
<input type="checkbox"/> marron	Art. Nr. <b>390367</b>	2,5 lt.
<input type="checkbox"/> silver	Art. Nr. <b>390355</b>	0,75 lt.
<input type="checkbox"/> silver	Art. Nr. <b>390356</b>	2,5 lt.
<input type="checkbox"/> pyrit	Art. Nr. <b>390359</b>	0,75 lt.
<input type="checkbox"/> pyrit	Art. Nr. <b>390360</b>	2,5 lt.

Pour la maintenance de couleurs dans le temps, nous vous conseillons d'appliquer le traitement Tartaruga Colors uniformément sur la surface du bois sèche, dégraissée et bien polie. La fréquence du traitement est variable, en fonction de l'environnement dans lequel le produit est placé et de son exposition aux agents atmosphérique. Nous recommandons d'effectuer une application d'essai Si un produit a été percé ou coupé, ou s'il y avait des fissures très évident es avant d'appliquer la couleur, nous recommandons de donner une légère couche de teinture de protection Gori 11.



.....


## PRODUITS SEMI-FINIS

Épicéa et Pin lamellé

Produits Semi-finis en pin

Poteaux

Panneau d'information et accessoires



.....

## QUINCAILLERIE

Ancrage au sol

Ancrage au mur

Joints

Visserie



Contactez notre revendeur le plus proche de chez vous



# PROVENANCE DU BOIS



## CERTIFICATIONS FSC® ET PEFC™

FSC® et PEFC™ constituent les deux principaux systèmes de certification internationale pour la gestion forestière. Ils attestent, entre autre, que le bois utilisé provient uniquement de forêts où les coupes sont contrôlées et la sélection scrupuleuse des plantes favorise le reboisement ainsi que le rajeunissement de la forêt.



Il marchio della  
gestione forestale  
responsabile



*Demandez les produits certifiés FSC® et PEFC™*

## LE RESPECT DE LA NATURE

Pircher a obtenu la certification PEFC™ pour la gestion forestière durable. Une confirmation supplémentaire de nos efforts pour combiner la qualité de la production et le respect de la nature.



# TYPES DE BOIS



## ROBINIER

Originnaire de l'Amérique du nord, la plante du robinier fut introduite en Europe dès 1600. Sa culture est désormais intensive en Europe centrale car elle peut atteindre des dimensions considérables en l'espace de quelques années seulement. Communément désigné, de façon erronée, sous l'appellation d'acacia ou faux-acacia, le robinier est souvent comparé à l'acacia vietnamien qui possède des caractéristiques complètement différentes. Dur et lourd, le bois est de couleur jaune et possède des cernes bien distinctes. C'est pour ces caractéristiques qu'il est souvent utilisé dans la construction de ponts, aires de jeux et équipements sportifs. Grâce à ces propriétés, il peut efficacement remplacer les bois tropicaux. L'emploi du robinier à la place des essences exotiques permet également de ralentir le phénomène de déforestation des régions tropicales non soumises à des contrôles rigoureux.

La certification FSC du bois utilisé atteste de l'existence d'une véritable attention portée aux coupes et au reboisement.



Il marchio della  
gestione forestale  
responsabile

Les caractéristiques du robinier, dont la structure à l'état naturel est déjà extrêmement résistante aux pourrissements, peuvent être sublimes grâce à l'emploi d'huiles naturelles ou d'huiles à base de cire. Ces dernières protégeront le bois pendant très longtemps sans entretien particulier, et ce tout en préservant la beauté et la couleur originale du robinier.



## EUCALYPTUS

Cette essence de bois compte plus de 500 espèces poussant dans une végétation spontanée qui couvre l'Australie et certaines îles du Pacifique. Par ailleurs, plusieurs espèces ont été implantées artificiellement à grande échelle dans différentes régions tropicales.

Il est de couleur pâle variant du jaunâtre au brunâtre d'apparence parfois huileuse et présente une texture compacte et des fibres entrelacées. L'arbre peut atteindre 90 mètres de haut et 2 mètres de diamètre.



## TECK

L'implantation du teck est très diffuse dans les forêts de la plaine et des collines de l'Asie du Sud s'étendant de l'Inde au Vietnam. Grâce à des plantations artificielles très réussies, l'espèce s'est répandue à Java et dans d'autres îles de l'Indonésie ainsi que dans certaines régions de l'Afrique équatoriale.

L'aubier des troncs fraîchement coupés est de couleur jaunâtre tandis que le duramen, se différenciant nettement, est brun lorsqu'il est frais et revêt une teinte brun doré une fois sec.

Les surfaces rabotées sont d'apparence grasse en raison des substances que contiennent les cellules. Le bois frais libère une légère odeur de cuir. L'arbre peut atteindre 40-50 mètres de haut et un diamètre d'environ 100 cm. Les troncs sont en règle générale droits et à section régulière.



# NOUVEAU TRAITEMENT EN AUTOCLAVE TARTARUGA



## TRAITEMENT EN AUTOCLAVE AVEC Korasit® KS

Le secret de la résistance de notre bois et de la qualité de nos produits Tartaruga, c'est notre traitement d'imprégnation en autoclave dans lequel nous sommes maître leader depuis désormais 20 ans.

Afin de pouvoir respecter et répondre aux nouvelles exigences du marché ainsi que à notre philosophie « greendream » pour sauvegarder l'environnement, Pircher a introduit un nouveau système d'imprégnation en autoclave certifié, le Korasit® KS, afin de préserver le bois Tartaruga et le rendre toujours plus eco.

**Korasit® KS** est un préservant du bois qui en plus de l'absence du Chrome, ajoute l'absence complète du Bore. Il s'agit d'un préservant soluble dans l'eau, liquide et capable de fixer, composé par complexe de cuivre et sel d'ammonium très efficace.

Korasit® KS préserve le bois contre les champignons et les insectes qui compromettraient l'utilisation.

Le traitement résiste aux agents atmosphériques et n'est pas dangereux pour les plants.

**Korasit® KS Approuvé par la DIBt et conforme au règlement CE, N°. Z-58.1-1423.**



## L'ART DE L'IMPRÉGNATION EN AUTOCLAVE

Le secret de la résistance et la qualité de nos produits Tartaruga réside dans l'imprégnation, un art que Pircher domine pendant plus de 20 ans. Le bois traité ne craint pas le soleil, la pluie, la neige ou les infections fongiques et parasitaires, c'est donc le matériau idéal pour la création d'espaces ouverts, en toutes saisons.

Parallèlement à l'imprégnation classique, aux sels, la recherche technologique Pircher a développé PROTEKT®.



# LA TRASFORMATION DU BOIS

## IMPRÉGNATION EN AUTOCLAVE - TARTARUGA

**CLASSE 3** classe d'imprégnation pour des produits qui ne sont pas en contact avec le sol

**CLASSE 4** classe d'imprégnation pour des produits en contact avec le sol

## PROTEKT

Traitement d'imprégnation incolore en autoclave, contre l'attaque de champignons et d'insectes qui offre une résistance maximale et une efficacité toute l'année.

## PEINTURE

On utilise des teintures pour bois d'extérieur à base d'eau, éco-compatibles. La peinture peut varier sur la base de l'exposition aux agents atmosphériques, mais elle peut rester vive avec de petites interventions d'entretien.

## STRUKTURA®

Un travail mécanique de la surface du bois, qui met en évidence le veinage superficiel en relief.

## THERMO TRAITEMENT

Le processus de traitement Thermique est réalisé avec températures jusqu'à 250 °C, en apportant une amélioration importante des caractéristiques de stabilité, résultant similaires à ceux des meilleurs bois tropicaux.

## STRUKTURA®

Après des décennies d'exposition aux agents atmosphériques, la surface du bois de conifère se consume dans sa partie tendre, en mettant en évidence la structure et les veinages, en acquérant ainsi un charme que seul le temps peut lui donner. L'effet final de la finition STRUKTURA® est unique : de véritables bas-reliefs, comme creusés par l'eau et par le vent.

Toutes les structures sont déjà en production standard avec le traitement STRUKTURA.

## STRUKTURA®

### LES AVANTAGES :

Ce processus met en évidence le veinage naturel du bois et en même temps permet de moins remarquer les petites imperfections telles que les poches de résine, les fissures de séchage ou autre. Les surfaces peintes sont également moins sensibles.

Un processus qui peut être requis en option sur différentes structures peintes de la gamme Pircher.

Les structures Laria et Minerva et les brise-vent des lignes Garbino, Levante et Grecale sont déjà fournis avec le traitement "STRUKTURA".

selon la norme:  
**DIN 68800**



## PROTEKT®



03 - Blanc



13 - Chêne rouvre



12 - Noyer



18 - Gris clair

## STRUKTURA®

Venages à bas-relief



T - Thermo-pin





# BOIS TARTARUGA



## TOP MATIÈRE PREMIÈRE, TOP QUALITÉ

Nous utilisons bois de pin et de sapin, seulement du bois sec, soigneusement sélectionné selon des critères stricts de durabilité des forêts.

Garantie de la plus haute qualité, en tenant compte de l'équilibre écologique fragile: la qualité Tartaruga est facilement reconnaissable grâce aux marques qui différencient nos produits.

## LES TROIS INDICATEURS DE QUALITÉ

Vous reconnaîtrez toujours la qualité Pircher, grâce aux trois signes distinctifs qui marquent tous les produits et qui certifient le traitement PROTEKT™ ou aux sels selon la norme DIN 68800.



### Le médaillon Tartaruga:

Se trouve sur les produits traités avec imprégnation en autoclave.



### Le médaillon Pircher:

Se trouve sur tout nos produit en kit ou finis peintes ou en Thermo-pin.



### La Marque:

Vous allez la retrouver sur les produits réalisés en pin lamellé imprégné en autoclave le numéro de série : an/mois/n. du lot.

### Marque Tartaruga:

Vous allez la retrouver sur le produits réalisées en pin massif imprégné en autoclave



# GARANTIE



selon la norme:  
**DIN 68800**

**Garantie 15 ans**



**PROTEKT®**

**Garantie 8 ans seulement  
sur le matériau coloré  
standard**



**PROTEKT®**

**Garantie 4 ans**



selon la norme:  
**DIN EN 350-2**

**Garantie 8 ans**



## CONDITIONS DE GARANTIE

Les produits doivent être utilisés selon les classes d'emploi; ils ne pourront pas être modifiés, coupés longitudinalement et positionnés en proximité de paillis.

Les fondations des produits qui doivent être plantés doivent être réalisés selon les normes, en laissant bien couler l'eau dans le terrain.

Le respect de ces normes et conditions, vous permettra d'être couvert par toutes les garanties offertes contre la pourriture, la garantie ne couvre pas la peinture mais seulement la partie en bois du produit.

La qualité des produits Pircher est garantie 8 ou 15 ans selon le traitement choisi par le client.

Pour ce qui concerne le Bois de Construction en Sapin traité Protekt, la garantie est de 4 ans.

## LE CERTIFICAT DE GARANTIE

Le certificat de garantie vous sera livré au moment de l'achat.

Conservez-le avec le reçu fiscal et la facture. Il pourrait vous servir par la suite, en cas de dommage de votre produit Pircher.

La garantie ne comprend pas la main d'œuvre et les dommages qui pourraient résulter de cela, ainsi que les éventuelles modifications non convenues précédemment.





# QUALITÉ CONTRÔLÉE



## INNOVATION ET CONTRÔLE CONTINU

Nous connaissons le bois dans chacun de ses veinages. Notre compétence est le produit de la rencontre entre l'artisanat, la recherche et le développement continu.

Du processus d'imprégnation jusqu'à la réalisation du produit fini, tout est réalisé en faisant appel à un personnel spécialisé et à des machines d'avant-garde, tous les articles sont soumis à des contrôles stricts et constants.

## LES CERTIFICATIONS DE QUALITÉ

Technologies de production, gestion des processus, de la qualité de l'environnement de travail, protection de l'éco-système, tout est soumis à des contrôles stricts et constants. Les objectifs de notre société et la qualité de nos produits sont confirmés par la confiance de nos clients et collaborateurs et reconnus par d'importantes certifications internationales.

- **ISO 9001** - Certificat pour l'efficacité de la structure d'organisation.
- **ISO 14001** - Certificat pour la protection de l'environnement.
- **OHSAS 18001** - Certification qui garantit un système de gestion de la santé et de la sécurité sur les lieux de travail.
- **CE** - Certification pour le respect des normes européennes concernant les éléments structurels en bois.
- **FSC® e PEFC™** - Certifications qui attestent de la provenance du bois de forêts gérées de façon durable.



Il marchio della  
gestione forestale  
responsabile



# LE POINTS DE VENTE



## NOS POINTS DE VENTE

Il y a un lieu où vous pouvez découvrir et toucher les produits de la gamme Pircher Outdoor Living. Notre vaste réseau de revendeur autorisés, répartis sur tout le territoire national, un centre logistique d'avant-garde, assurent une efficacité maximale et la disponibilité rapide de chaque produit.

Le personnel spécialisé et attentif vous fournira des conseils individuels pour créer l'environnement extérieur le plus adapté pour vous.





# pircher.eu

## RECHERCHE LE POINTS DE VENTE

Sur notre site vous trouverez facilement et rapidement le point de vente près de chez vous.



---

# BOIS

# MATÉRIEL VIVANT

---

LE BOIS EST UN MATÉRIAU VIVANT QUI PORTE LES SIGNES NATURELS DU VIEILLISSEMENT; ASPECTS CARACTÉRISTIQUES DE LA PHYSIOLOGIE NATURELLE DU BOIS.

## NOEUDS

Les noeuds sont une caractéristique naturelle du bois. Noeuds sains, fermement ancrés peuvent être présents dans n'importe quel nombre et ne représentent pas un critère de qualité.




## DÉVERSEMENTS DE RÉSINE

Les déversements de résine peuvent se produire dans les bois de conifères. Plus précisément le pin à une teneur élevée en résine, dont la sortie est favorisée par des températures élevées. La résine de fuite peut être soigneusement retirée à la main. Généralement le déversement de la résine a lieu dans la première année.

## EFFLORESCENCE DE SEL

Les efflorescences de sel se produisent dans le bois imprégné en proximité des noeuds et des déversements de résine. La coloration verdâtre / blanchâtre diminue toute seule après un certain temps.



## GONFLEMENTS ET CONTRACTION

Le bois est un matériau naturel qui est constamment en contact avec l'humidité de l'environnement. Cela signifie que le bois change de dimension ("le bois travaille"). Si le bois est utilisé dans un environnement humide, il se gonfle, si le bois est sec, il se rétracte.





## FISSURES DE SÉCHAGE, TORSIONS

Lorsque le bois change ses dimensions par des différences d'humidité, ça n'est pas réparti uniformément sur tout l'élément. Cela crée des torsions dans le bois qui peuvent se manifester par des fissures sèches et / ou distorsions. Plus rapide est le changement d'humidité dans le bois (par exemple, une pièce de bois amenée de l'extérieur vers un local fermé chauffé), plus des torsions se produisent. L'application de peinture sur le bois n'empêche pas son mouvement. Les fissures et les rebondissements vont encore se produire en affichant la couleur naturelle sous-jacente. Ces fissures, une fois peintes avec une légère couche de couleur, seront beaucoup moins visibles.



## EXPOSITION AUX AGENTS ATMOSPHERIQUE

Le bois imprégné présente, après l'imprégnation en autoclave, une teinte verdâtre. Après une exposition prolongée aux agents atmosphériques cette couleur verte change en brun clair.

La conservation de la couleur des produits teints nécessite un entretien continu.



## LA SURFACE

Quand sur une surface rabotée est appliqué un élément qui contient de l'humidité (eau, mais aussi couleur), les fibres de bois s'érigent, créant une surface légèrement rugueuse. Cet effet naturel est délibérément laissé incontrôlé pendant le traitement de la couleur, puisque cela se répète après l'exposition aux intempéries.

## VEINURE

Le bois a une veinure irrégulière sur la quelle on ne peut pas intervenir. Par la veinure le bois absorbe des colorations différentes; des ce qui à son tour signifie que différences de couleur dans une pièce de bois sont possibles.



## BOIS IMPRÉGNÉ

BOIS POUR LES MEUBLES  
ET STRUCTURES OUTDOOR



BIOLINE - MÉLÈZE



## BOIS POUR L'INTERIEUR

BOIS POUR  
LE BRICOLAGE



MEUBLES DE JARDIN



REVÊTEMENTS



JEUX DU JARDIN



PLANCHERS LAMINÉS



CABANES





## BOIS DE CONSTRUCTION

### BIOLAM® ET REVÊTEMENTS



**PIRCHER**  
Soluzioni per l'ambiente dal 1969  
[www.pircher-edilizia.com](http://www.pircher-edilizia.com)

## SYSTÈMES POUR L'ENVIRONNEMENT

### MOVIT MOBILE HOMES



### GOUTTIÈRES



## PIRCHER, TOUTES LES SOLUTIONS POUR HABITER

Avec des années d'expérience et un savoir-faire consolidé Pircher propose une large gamme de solutions et de produits innovants pour vivre dans votre maison et jardin en complète harmonie avec l'environnement.

Produits en bois pour la maison et le jardin, ainsi que systèmes intégrés pour le transport et le traitement des eaux pluviales et celles des déchets. Avec passion et compétence.

### PANNEAUX ANTI-BRUIT



### RÉSERVOIRS



### PUITS DE LUMIÈRE



**PIRCHER**  
Amore per il legno dal 1928

# PROFESSIONNALISME ET EXPÉRIENCE



## QUALITÉ

Le respect des normes de qualité, les garanties et les certifications augmentent la valeur des produits Pircher.

Les produits Pircher résultent d'un système industriel complet avec standard de production qualifiés et élevés.



## CONDITIONS DE VENTE


Les contrôles statiques; de sécurité et urbains doivent être effectués par du personnel qualifié de votre région.

Il devra vérifier: le lieu de l'installation, la validité des supports (murs, parapets, sols, balustrades) et les ancrages respectifs; la capacité de levage du support, l'utilisation de couvertures (polycarbonates, bois ou toile) en fonction du vent, des charges de neige dans votre zone et les permis de construire si nécessaire.

## REMARQUE:

Pircher décline toute responsabilité pour l'utilisation et / ou installation incorrecte des matériaux vendus.





### **FSC®**

Ce catalogue est imprimé sur du papier certifié FSC® sur papier entièrement certifiée par le Forest Stewardship Council® Mix. Cela signifie que le papier vient exclusivement de bois provenant de forêts certifiées FSC®.

### **GREEN DREAM**

Nous voulons transmettre la culture du bois et la passion pour ses caractéristiques naturelles à tous nos partenaires et clients. Cela implique également respect et soin de l'environnement. Mais aussi responsabilité éthique et sociale.

Notre engagement, dans ce sens, est depuis toujours assidu et capillaire et nous avons appelé notre projet d'entreprise de responsabilité sociale « Green Dream ».





Siège principal Pircher Oberland AG - Toblach / Haute-Adige - Italy



**DOLOMITI**  
**UNESCO WORLD**  
**NATURAL HERITAGE**  
DOLOMITI:  
PATRIMONIO UNIVERSALE  
DELL'UMANITÀ UNESCO

#### CREDITS

Photo: **Fratelli Zambroni Reggiolo; Shutterstock.com**  
Typographie: **Intergrafica VR - Verona**  
Coordination: **Ufficio Marketing e Comunicazione Pircher**

Le présent catalogue, que vous pouvez trouver sur notre site [www.pircher.eu](http://www.pircher.eu) point de vente Tartaruga ou notre le plus proche de chez vous, restera valable jusqu'au **31.10.2018**, sauf imprévus.

Copyright 2018 Pircher Oberland Spa. Les droits d'exclusivité industriels autres que de Pircher Oberland Spa indiqués dans le présent catalogue appartiennent à leurs titulaires légitimes et sont utilisés à des fins exclusivement artistiques et créatives. La reproduction totale ou partielle d'images et de textes est interdite, sauf autorisation écrite de Pircher Oberland Spa.

Pour des raisons de reproduction typographique, les couleurs du présent catalogue sont purement indicatives. Pircher Oberland Spa se réserve la faculté de modifier, sans préavis, les caractéristiques techniques et esthétiques des articles présentés dans le catalogue.



# L'EXCELLENCE PIRCHER EN 10 POINTS



## PIRCHER DEPUIS 1928

90 ans de compétence et de passion pour le bois.

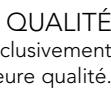
## CERTIFICATIONS

Toute l'entreprise, les processus de production et les produits sont certifiés selon les principales normes internationales.



## UNE VASTE GAMME

Bois de pin et de sapin. Structures, meubles, planchers, éclairage et compléments : tout pour l'ameublement du jardin.



## QUALITÉ

Pour l'ensemble de la ligne, on utilise exclusivement du bois de pin et de sapin de la meilleure qualité.



## ENVIRONNEMENT

Pircher agit dans le respect de la nature, il utilise du bois certifié, investit sur le territoire et sur la collectivité.



## MADE IN HAUT ADIGE

Les produits Pircher sont entièrement produits en Haut Adige, d'où provient directement le bois.



## SÉCURITÉ

Les poutres en bois lamellé sont réalisées avec des colles de polyuréthane qui n'émettent pas de gaz formaldéhyde.



## RECHERCHE ET INNOVATION

Un engagement constant dans la recherche et le développement de solutions, matériels et technologies de travail à l'avant-garde.



## UNE LIVRAISON RAPIDE

Des délais de livraison réduits pour les gammes standards.



## CONTACTS

Pour rester informés, suivez-nous sur:  
[www.pircher.eu](http://www.pircher.eu),  
[www.facebook.com/pircher.eu](https://www.facebook.com/pircher.eu)



*Notre rêve est d'amener la nature dans la vie quotidienne!  
Nous voulons créer le bien-être et l'harmonie avec passion et amour.*

Christian Pircher, CEO



Pircher Oberland Spa  
I-39034 Dobbiaco (BZ)  
Via Rienza, 43  
Tel. +39 0474 971111  
Fax +39 0474 973032  
info@pircher.eu  
[www.pircher.eu](http://www.pircher.eu)

 suivez-nous sur  
[facebook.com/Pircher.eu](https://facebook.com/Pircher.eu)



BOISSEC SA  
Route de Reculan 1b  
Case postale 59  
1030 Bussigny  
Tél + 41 21 706 44 55  
Fax +41 21 706 44 66  
[www.boissec.ch](http://www.boissec.ch) - [info@boissec.ch](mailto:info@boissec.ch)